

INSTITUTO DE CAPACITACIÓN PARA EL TRABAJO
DEL ESTADO DE PUEBLA
ESTADO DE SITUACIÓN FINANCIERA
Al 30 de Septiembre de 2022 y 2021
(Cifras en pesos)


	2022	2021		2022	2021
ACTIVO	-----		PASIVO	-----	
ACTIVO CIRCULANTE			PASIVO CIRCULANTE		
EFFECTIVO Y EQUIVALENTES	46,495,688.46	31,624,699.83	CUENTAS POR PAGAR A CORTO PLAZO	8,804,059.19	13,735,237.96
DERECHOS A RECIBIR EFECTIVO O EQUIVALENTES	851,078.93	766,362.72	DOCUMENTOS POR PAGAR A CORTO PLAZO	0.00	0.00
DERECHOS A RECIBIR BIENES O SERVICIOS	5,000.00	5,000.00	PORCIÓN A CORTO PLAZO DE LA DEUDA PÚBLICA A LARGO PLAZO	0.00	0.00
INVENTARIOS	0.00	0.00	TÍTULOS Y VALORES A CORTO PLAZO	0.00	0.00
ALMACENES	1,266,256.12	1,266,256.12	PASIVOS DIFERIDOS A CORTO PLAZO	0.00	0.00
ESTIMACIÓN POR PÉRDIDAS O DETERIORO DE	0.00	0.00	FONDOS Y BIENES DE TERCEROS EN GARANTÍA Y/O ADMINISTRACIÓN A CORTO PLAZO	0.00	0.00
ACTIVOS CIRCULANTES	0.00	0.00	PROVISIONES A CORTO PLAZO	0.00	0.00
OTROS ACTIVOS CIRCULANTES	0.00	0.00	OTROS PASIVOS A CORTO PLAZO	0.00	0.00
TOTAL DE ACTIVOS CIRCULANTES	48,618,023.51	33,662,318.67	TOTAL DE PASIVOS CIRCULANTES	8,804,059.19	13,735,237.96
ACTIVO NO CIRCULANTE			PASIVO NO CIRCULANTE		
INVERSIONES FINANCIERAS A LARGO PLAZO	0.00	0.00	CUENTAS POR PAGAR A LARGO PLAZO	0.00	0.00
DERECHOS A RECIBIR EFECTIVO O EQUIVALENTES A LARGO PLAZO	0.00	0.00	DOCUMENTOS POR PAGAR A LARGO PLAZO	0.00	0.00
BIENES INMUEBLES, INFRAESTRUCTURA Y CONSTRUCCIONES EN PROCESO	171,730,818.86	171,730,818.86	DEUDA PÚBLICA A LARGO PLAZO	0.00	0.00
BIENES MUEBLES	44,358,416.40	44,358,416.40	PASIVOS DIFERIDOS A LARGO PLAZO	0.00	0.00
ACTIVOS INTANGIBLES	92,910.00	92,910.00	FONDOS Y BIENES DE TERCEROS EN GARANTÍA Y/O ADMINISTRACIÓN A LARGO PLAZO	0.00	0.00
DEPRECIACIÓN, DETERIORO Y AMORTIZACIÓN ACUMULADA DE BIENES	-64,972,758.90	-56,850,633.66	PROVISIONES A LARGO PLAZO	420,892.98	317,341.43
ACTIVOS DIFERIDOS	0.00	0.00	TOTAL DE PASIVOS NO CIRCULANTES	420,892.98	317,341.43
ESTIMACIÓN POR PÉRDIDA O DETERIORO DE	0.00	0.00	TOTAL DEL PASIVO.....	9,224,952.17	14,052,579.39
ACTIVOS NO CIRCULANTES	0.00	0.00	HACIENDA PÚBLICA / PATRIMONIO		
OTROS ACTIVOS NO CIRCULANTES	0.00	0.00	HACIENDA PÚBLICA/PATRIMONIO CONTRIBUIDO	110,336,485.50	110,336,485.50
TOTAL DE ACTIVOS NO CIRCULANTES	151,209,386.36	159,331,511.60	APORTACIONES	110,336,485.50	110,336,485.50
			DONACIONES DE CAPITAL	0.00	0.00
			ACTUALIZACIÓN DE LA HACIENDA PÚBLICA/PATRIMONIO	0.00	0.00




INSTITUTO DE CAPACITACIÓN PARA EL TRABAJO
DEL ESTADO DE PUEBLA
ESTADO DE SITUACIÓN FINANCIERA
Al 30 de Septiembre de 2022 y 2021
(Cifras en pesos)

2022	2021	2022	2021
		80,265,972.20	68,604,765.38
		16,277,457.94	4,165,538.12
		-29,429,745.99	-28,979,032.99
		106,339,577.67	106,339,577.67
		0.00	0.00
		-12,921,317.42	-12,921,317.42
		0.00	0.00
		0.00	0.00
		190,602,457.70	178,941,250.88
TOTAL DEL ACTIVO.....	199,827,409.87 192,993,830.27	TOTAL DEL PASIVO Y HACIENDA PÚBLICA/PATRIMONIO...	199,827,409.87 192,993,830.27


Bajo protesta de decir verdad declaramos que los Estados Financieros y sus notas,
son razonablemente correctos y son responsabilidad del emisor.



CLAUDIA FUENTES MÉNDEZ
DIRECTORA GENERAL



KARLA ORDUNA BAÑUELOS
DIRECTORA ADMINISTRATIVA



ADRIANA MARTÍNEZ JIMÉNEZ
JEFA DEL DEPARTAMENTO DE RECURSOS FINANCIEROS