



INSTITUTO DE CAPACITACIÓN PARA EL TRABAJO
DEL ESTADO DE PUEBLA
ESTADO ANALÍTICO DEL EJERCICIO DEL PRESUPUESTO DE EGRESOS
CLASIFICACIÓN ADMINISTRATIVA
Del 1 de Enero al 28 de Febrero de 2021
(Cifras en pesos)

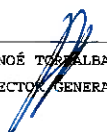
Concepto	Egreso Aprobado (1)	Ampliaciones/ Reducciones (2)	Egreso Modificado (3=1+2)	Egreso Devengado (4)	Egreso Pagado (5)	Subejercicio (6=3-4)	
2	SECTOR PUBLICO DE LAS ENTIDADES FEDERATIVAS	158,832,649.00	0.00	158,832,649.00	13,259,751.54	12,489,244.87	145,572,897.46
2.1	SECTOR PUBLICO NO FINANCIERO	158,832,649.00	0.00	158,832,649.00	13,259,751.54	12,489,244.87	145,572,897.46
2.1.1	GOBIERNO GENERAL ESTATAL O DEL DISTRITO FEDERAL	158,832,649.00	0.00	158,832,649.00	13,259,751.54	12,489,244.87	145,572,897.46
2.1.1.2	ENTIDADES PARAESTATALES Y FIDEICOMISOS NO EMPRESARIALES Y NO FINANCIEROS	158,832,649.00	0.00	158,832,649.00	13,259,751.54	12,489,244.87	145,572,897.46
2.1.1.2.8	INSTITUTO DE CAPACITACIÓN PARA EL TRABAJO DEL ESTADO DE PUEBLA	158,832,649.00	0.00	158,832,649.00	13,259,751.54	12,489,244.87	145,572,897.46
000	RAMO GENERAL	0.00	0.00	0.00	0.00	0.00	0.00
001	DIRECCION GENERAL	53,304,809.66	4,147,353.09	57,452,162.75	6,449,305.11	5,946,446.92	51,002,857.64
002	UNIDAD PUEBLA	10,172,461.19	-480,192.91	9,692,268.28	734,755.37	712,152.28	8,957,512.91
003	UNIDAD TEHUACAN	6,037,084.14	-298,409.41	5,738,674.73	500,403.85	472,117.08	5,238,270.88
004	UNIDAD SAN MARTIN TEXMELUCAN	4,683,973.94	-202,900.22	4,481,073.72	334,598.75	322,707.32	4,146,474.97
005	UNIDAD IZUCAR DE MATAMOROS	7,289,404.86	-268,653.39	7,020,751.47	381,394.46	363,609.06	6,639,357.01
006	UNIDAD ACATLAN DE OSORIO	9,179,210.55	-144,456.03	9,034,754.52	315,451.17	304,307.74	8,719,303.35
007	UNIDAD CIUDAD SERDAN	6,001,878.36	-219,869.74	5,782,008.62	403,599.40	378,034.52	5,378,409.22
008	UNIDAD TECAMACHALCO	4,952,322.76	-228,174.66	4,724,148.10	382,568.23	367,490.67	4,341,579.87
009	UNIDAD TEZIUTLAN	5,863,107.66	-301,980.24	5,561,127.42	414,825.50	401,625.26	5,146,301.92
010	UNIDAD AMOZOC DE MOTA	4,909,763.01	-222,657.49	4,687,105.52	315,087.53	304,988.34	4,372,017.99
011	UNIDAD CHIAUTLA DE TAPIA	4,687,428.36	-186,309.88	4,501,118.48	355,417.75	342,069.26	4,145,700.73
012	UNIDAD HUAUCHINANGO	5,757,922.25	-227,238.93	5,530,683.32	362,848.30	346,180.37	5,167,835.02
013	UNIDAD TEPEXI	4,687,489.80	-149,998.49	4,537,491.31	306,428.56	295,434.53	4,231,062.75
014	UNIDAD ZACATLAN	6,148,436.98	-228,372.54	5,920,064.44	375,053.67	363,243.25	5,545,010.77
015	UNIDAD ATlixco	5,711,013.85	-283,254.33	5,427,759.52	415,925.60	399,195.05	5,011,833.92
016	UNIDAD SAN PEDRO CHOLULA	10,217,396.51	-440,664.81	9,776,731.70	531,844.39	513,705.23	9,244,887.31
017	CAPYDE	2,378,450.07	-95,002.47	2,283,447.60	141,686.45	138,980.62	2,141,761.15
018	UNIDAD AHUAZOTEPEC	2,556,591.30	-44,921.76	2,511,669.54	224,446.54	217,938.58	2,287,223.00
019	UNIDAD ORIENTAL	4,293,903.75	-124,295.79	4,169,607.96	314,110.91	299,018.79	3,855,497.05
	TOTAL DEL GASTO	158,832,649.00	0.00	158,832,649.00	13,259,751.54	12,489,244.87	145,572,897.46


Bajo protesta de decir verdad declaramos que los Estados Financieros y sus notas,
son razonablemente correctos y son responsabilidad del emisor.




ICATEP
Instituto de Capacitación para
el Trabajo del Estado de Puebla

INSTITUTO DE CAPACITACIÓN PARA EL TRABAJO
DEL ESTADO DE PUEBLA
ESTADO ANALÍTICO DEL EJERCICIO DEL PRESUPUESTO DE EGRESOS
CLASIFICACIÓN ADMINISTRATIVA
Del 1 de Enero al 28 de Febrero de 2021
(Cifras en pesos)


GUADALUPE NOÉ TORRES ALBA FLORES
DIRECTOR GENERAL


DENISSE ALEJANDRA LIMÓN MUÑOZ
ENCARGADA DE DESPACHO DE LA DIRECCIÓN AD


MARÍA DEL ROCÍO SABINA BARRERA LUNA
JEFA DEL DEPARTAMENTO DE RECURSOS FINANCIEROS