


INSTITUTO DE CAPACITACIÓN PARA EL TRABAJO  
DEL ESTADO DE PUEBLA  
ESTADO ANALÍTICO DEL EJERCICIO DEL PRESUPUESTO DE EGRESOS  
CLASIFICACIÓN ADMINISTRATIVA  
Del 1 de Enero al 30 de Junio de 2021  
(Cifras en pesos)


Concepto	Egreso Aprobado (1)	Ampliaciones/Reducciones (2)	Egreso Modificado (3=1+2)	Egreso Devengado (4)	Egreso Pagado (5)	Subejercicio (6=3-4)
2	SECTOR PUBLICO DE LAS ENTIDADES	3,006,835.00	161,839,484.00	51,223,906.79	46,334,983.95	110,615,577.21
	FEDEFATIVAS					
2.1	SECTOR PUBLICO NO FINANCIERO	3,006,835.00	161,839,484.00	51,223,906.79	46,334,983.95	110,615,577.21
2.1.1	GOBIERNO GENERAL ESTATAL O DEL DISTRITO FEDERAL	3,006,835.00	161,839,484.00	51,223,906.79	46,334,983.95	110,615,577.21
2.1.1.1	ENTIDADES PARAESTATALES Y FIDEICOMISOS NO EMPRESARIALES Y NO FINANCIEROS	3,006,835.00	161,839,484.00	51,223,906.79	46,334,983.95	110,615,577.21
2.1.1.1.2	INSTITUTO DE CAPACITACIÓN PARA EL TRABAJO DEL ESTADO DE PUEBLA	3,006,835.00	161,839,484.00	51,223,906.79	46,334,983.95	110,615,577.21
000	RAMO GENERAL	0.00	0.00	0.00	0.00	0.00
001	DIRECCION GENERAL	53,304,809.66	13,428,534.86	66,733,344.52	20,863,350.52	45,869,994.00
002	UNIDAD PUEBLA	10,172,461.19	-1,035,422.65	9,137,038.54	2,458,135.57	6,678,902.97
003	UNIDAD TEHUACAN	6,037,084.14	-750,041.66	5,287,042.48	1,954,504.59	3,332,537.89
004	UNIDAD SAN MARTIN TEXMELUCAN	4,683,973.94	-428,335.87	4,255,638.07	1,357,209.48	2,898,428.59
005	UNIDAD TZUCAR DE MATAMOROS	7,289,404.86	-594,587.56	6,694,817.30	1,932,485.65	4,762,331.65
006	UNIDAD ACATLAN DE OSORIO	9,179,210.55	-1,854,094.71	7,325,115.84	2,153,164.20	5,171,951.64
007	UNIDAD CIUDAD SERDAN	6,001,878.36	-480,501.90	5,521,376.46	1,791,554.25	3,729,822.21
008	UNIDAD TECAMACHALCO	4,952,322.76	-416,407.90	4,535,914.86	1,490,812.24	3,045,102.62
009	UNIDAD TEZIUTLAN	5,863,107.66	-762,502.24	5,100,605.42	1,530,483.79	3,570,121.63
010	UNIDAD AMOZOC DE MOTA	4,909,763.01	-436,244.97	4,473,518.04	1,268,663.85	3,204,854.19
011	UNIDAD CHIAUTLA DE TAPIA	4,687,428.36	-348,976.81	4,338,451.55	1,406,186.69	2,932,264.86
012	UNIDAD HUAUCHINANGO	5,757,922.25	-433,955.90	5,323,966.35	2,064,656.15	3,259,310.20
013	UNIDAD TEPEXI	4,687,489.80	-327,919.70	4,359,570.10	1,512,090.54	2,847,479.56
014	UNIDAD ZACATLAN	6,148,436.98	-554,351.33	5,594,085.65	1,697,340.53	3,896,745.12
015	UNIDAD ATlixco	5,711,013.85	-555,241.76	5,155,772.09	2,001,717.78	3,154,054.31
016	UNIDAD SAN PEDRO CHOLULA	10,217,396.51	-817,589.02	9,399,807.49	2,302,089.21	7,097,718.28
017	CAPYDE	2,378,450.07	-166,528.09	2,211,921.98	1,020,907.48	1,191,014.50
018	UNIDAD AHUAZOTEPEC	2,556,591.30	-110,926.24	2,445,665.06	1,014,610.19	1,431,054.87
019	UNIDAD ORIENTAL	4,293,903.75	-347,991.55	3,945,912.20	1,404,244.08	2,541,668.12
	<b>TOTAL DEL GASTO</b>	<b>158,832,649.00</b>	<b>3,006,835.00</b>	<b>161,839,484.00</b>	<b>51,223,906.79</b>	<b>46,334,983.95</b>


Bajo protesta de decir verdad declaramos que los Estados Financieros y sus notas  
son razonablemente correctos y son responsabilidad del emisor.



INSTITUTO DE CAPACITACIÓN PARA EL TRABAJO  
DEL ESTADO DE PUEBLA  
ESTADO ANALÍTICO DEL EJERCICIO DEL PRESUPUESTO DE EGRESOS  
CLASIFICACIÓN ADMINISTRATIVA  
Del 1 de Enero al 30 de Junio de 2021  
(Cifras en pesos)

  
\_\_\_\_\_  
GUADALUPE NOÉ TORRALBA FLORES  
DIRECTOR GENERAL

  
\_\_\_\_\_  
DENISSE ALEJANDRA LIMÓN MUÑOZ  
ENCARGADA DE DESPACHO DE LA DIRECCIÓN AD

  
\_\_\_\_\_  
MARÍA DEL SOCIO SABINA BERRENA LUNA  
JEFA DEL DEPARTAMENTO DE RECURSOS FINANCIEROS