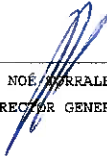


INSTITUTO DE CAPACITACIÓN PARA EL TRABAJO  
DEL ESTADO DE PUEBLA  
ESTADO ANALÍTICO DEL EJERCICIO DEL PRESUPUESTO DE EGRESOS  
CLASIFICACIÓN ADMINISTRATIVA  
Del 1 de Enero al 31 de Marzo de 2021  
(Cifras en pesos)

| Concepto        | Egreso Aprobado (1)  | Ampliaciones/Reducciones (2) | Egreso Modificado (3=1+2) | Egreso Devengado (4) | Egreso Pagado (5) | Subejercicio (6=3-4) |                |
|-----------------|--|------------------------------|---------------------------|----------------------|-------------------|----------------------|----------------|
| 2               | SECTOR PUBLICO DE LAS ENTIDADES FEDERATIVAS                              | 158,832,649.00               | 0.00                      | 158,832,649.00       | 20,809,177.81     | 19,369,805.80        | 138,023,471.19 |
| 2.1             | SECTOR PUBLICO NO FINANCIERO   | 158,832,649.00               | 0.00                      | 158,832,649.00       | 20,809,177.81     | 19,369,805.80        | 138,023,471.19 |
| 2.1.1           | GOBIERNO GENERAL ESTATAL O DEL DISTRITO FEDERAL                          | 158,832,649.00               | 0.00                      | 158,832,649.00       | 20,809,177.81     | 19,369,805.80        | 138,023,471.19 |
| 2.1.1.2         | ENTIDADES PARAESTATALES Y FIDEICOMISOS NO EMPRESARIALES Y NO FINANCIEROS | 158,832,649.00               | 0.00                      | 158,832,649.00       | 20,809,177.81     | 19,369,805.80        | 138,023,471.19 |
| 2.1.1.2.8       | INSTITUTO DE CAPACITACIÓN PARA EL TRABAJO DEL ESTADO DE PUEBLA           | 158,832,649.00               | 0.00                      | 158,832,649.00       | 20,809,177.81     | 19,369,805.80        | 138,023,471.19 |
| 000             | RAMO GENERAL   | 0.00                         | 0.00                      | 0.00                 | 0.00              | 0.00                 | 0.00           |
| 001             | DIRECCION GENERAL  | 53,304,809.66                | 7,796,771.42              | 61,101,581.08        | 9,563,380.07      | 9,452,634.60         | 51,538,201.01  |
| 002             | UNIDAD PUEBLA  | 10,172,461.19                | -819,680.41               | 9,352,780.78         | 1,131,736.68      | 1,035,698.00         | 8,221,044.10   |
| 003             | UNIDAD TEHUACAN  | 6,037,084.14                 | -668,741.66               | 5,368,342.48         | 813,687.54        | 701,030.04           | 4,554,654.94   |
| 004             | UNIDAD SAN MARTIN TEXMELUCAN   | 4,683,973.94                 | -404,009.94               | 4,279,964.00         | 504,728.33        | 491,967.06           | 3,775,235.67   |
| 005             | UNIDAD IZUCAR DE MATAMOROS   | 7,289,404.86                 | -546,880.16               | 6,742,524.70         | 568,413.76        | 557,016.40           | 6,174,110.94   |
| 006             | UNIDAD ACATLAN DE OSORIO   | 9,179,210.55                 | -290,497.64               | 8,888,712.91         | 632,885.42        | 463,152.05           | 8,255,827.49   |
| 007             | UNIDAD CIUDAD SERDAN   | 6,001,878.36                 | -415,748.19               | 5,586,130.17         | 689,219.15        | 583,622.82           | 4,896,911.02   |
| 008             | UNIDAD TECAMACHALCO  | 4,952,322.76                 | -376,649.72               | 4,575,673.04         | 547,651.43        | 543,946.87           | 4,028,021.61   |
| 009             | UNIDAD TEZIUTLAN   | 5,863,107.66                 | -537,684.45               | 5,325,423.21         | 615,943.80        | 609,676.23           | 4,709,479.41   |
| 010             | UNIDAD AMOZOC DE MOTA  | 4,909,763.01                 | -405,373.90               | 4,504,389.11         | 482,306.16        | 480,028.07           | 4,022,082.95   |
| 011             | UNIDAD CHIAUTLA DE TAPIA   | 4,687,428.36                 | -318,799.67               | 4,368,628.69         | 525,091.46        | 521,235.87           | 3,843,537.23   |
| 012             | UNIDAD HUAUCHINANGO  | 5,757,922.25                 | -406,211.35               | 5,351,710.90         | 684,125.41        | 531,581.67           | 4,667,585.49   |
| 013             | UNIDAD TEPEXI  | 4,687,489.80                 | -278,815.53               | 4,408,674.27         | 452,797.90        | 450,393.30           | 3,955,876.37   |
| 014             | UNIDAD ZACATLAN  | 6,148,436.98                 | -451,748.01               | 5,696,688.97         | 684,558.52        | 560,617.77           | 5,012,130.45   |
| 015             | UNIDAD ATLIXCO   | 5,711,013.85                 | -498,777.76               | 5,212,236.09         | 694,555.25        | 592,520.64           | 4,517,680.84   |
| 016             | UNIDAD SAN PEDRO CHOLULA   | 10,217,396.51                | -756,050.50               | 9,461,346.01         | 801,083.14        | 796,448.17           | 8,660,262.87   |
| 017             | COPYDE   | 2,378,450.07                 | -172,259.56               | 2,206,190.51         | 433,004.47        | 210,302.45           | 1,773,186.04   |
| 018             | UNIDAD AHUAZOTEPEC   | 2,556,591.30                 | -108,251.70               | 2,448,339.60         | 419,547.35        | 331,645.47           | 2,028,792.25   |
| 019             | UNIDAD ORIENTAL  | 4,293,903.75                 | -340,591.27               | 3,953,312.48         | 564,461.97        | 456,288.32           | 3,388,850.51   |
| TOTAL DEL GASTO |  | 158,832,649.00               | 0.00                      | 158,832,649.00       | 20,809,177.81     | 19,369,805.80        | 138,023,471.19 |


Bajo protesta de decir verdad declaramos que los Estados Financieros y sus notas,  
son razonablemente correctos y son responsabilidad del emisor.

INSTITUTO DE CAPACITACIÓN PARA EL TRABAJO  
DEL ESTADO DE PUEBLA  
ESTADO ANALÍTICO DEL EJERCICIO DEL PRESUPUESTO DE EGRESOS  
CLASIFICACIÓN ADMINISTRATIVA  
Del 1 de Enero al 31 de Marzo de 2021  
(Cifras en pesos)




---

GUADALUPE NOÉ HERRALBA FLORES  
DIRECTOR GENERAL



---

DENISSE ALEJANDRA LIMÓN MUÑOZ  
ENCARGADA DE DESPACHO DE LA DIRECCIÓN AD



---

MARÍA DEL ROCÍO SABINA BARRENA LUNA  
JEFA DEL DEPARTAMENTO DE RECURSOS FINANCIEROS