

INSTITUTO DE CAPACITACIÓN PARA EL TRABAJO  
DEL ESTADO DE PUEBLA  
ESTADO DE SITUACIÓN FINANCIERA DETALLADO - LDF (F1)  
Al 31 de Diciembre de 2020 y al 30 de Septiembre de 2021  
(PESOS)

Concepto	30 Septiembre 2021	31 Diciembre 2020
<b>ACTIVO</b>		
<b>Activo Circulante</b>		
a. Efectivo y Equivalentes (a=a1+a2+a3+a4+a5+a6+a7)	40,794,936.46	31,400,123.91
a1) Efectivo	0.00	0.00
a2) Bancos/Tesorería	40,794,936.46	31,400,123.91
a3) Bancos/Dependencias y Otros	0.00	0.00
a4) Inversiones Temporales (Hasta 3 meses)	0.00	0.00
a5) Fondos con Afectación Especifica	0.00	0.00
a6) Depósitos de Fondos de Terceros en Garantía y/o Administración	0.00	0.00
a7) Otros Efectivos y Equivalentes	0.00	0.00
b. Derechos a Recibir Efectivo o Equivalentes (b=b1+b2+b3+b4+b5+b6+b7)	3,545,066.27	1,695,432.13
b1) Inversiones Financieras de Corto Plazo	0.00	0.00
b2) Cuentas por Cobrar a Corto Plazo	3,061,100.53	994,002.37
b3) Deudores Diversos por Cobrar a Corto Plazo	483,102.02	689,084.53
b4) Ingresos por Recuperar a Corto Plazo	0.00	0.00
b5) Deudores por Anticipos de la Tesorería a Corto Plazo	863.72	12,345.23
b6) Préstamos Otorgados a Corto Plazo	0.00	0.00
b7) Otros Derechos a Recibir Efectivo o Equivalentes a Corto Plazo	0.00	0.00
c. Derechos a Recibir Bienes o Servicios (c=c1+c2+c3+c4+c5)	5,000.00	5,000.00
c1) Anticipo a Proveedores por Adquisición de Bienes y Prestación de Servicios a Corto Plazo	5,000.00	5,000.00
c2) Anticipo a Proveedores por Adquisición de Bienes Inmuebles y Muebles a Corto Plazo	0.00	0.00
c3) Anticipo a Proveedores por Adquisición de Bienes Intangibles a Corto Plazo	0.00	0.00
c4) Anticipo a Contratistas por Obras	0.00	0.00

Concepto	30 Septiembre 2021	31 Diciembre 2020
<b>PASIVO</b>		
<b>Pasivo Circulante</b>		
a. Cuentas por Pagar a Corto Plazo (a=a1+a2+a3+a4+a5+a6+a7+a8+a9)	13,098,527.47	22,484,944.46
a1) Servicios Personales por Pagar a Corto Plazo	318,922.36	2,624,152.10
a2) Proveedores por Pagar a Corto Plazo	10,818,792.09	15,288,822.31
a3) Contratistas por Obras Públicas por Pagar a Corto Plazo	0.00	0.00
a4) Participaciones y Aportaciones por Pagar a Corto Plazo	0.00	0.00
a5) Transferencias Otorgadas por Pagar a Corto Plazo	0.00	0.00
a6) Intereses, Comisiones y Otros Gastos de la Deuda Pública por Pagar a Corto Plazo	0.00	0.00
a7) Retenciones y Contribuciones por Pagar a Corto Plazo	1,960,813.02	4,571,970.05
a8) Devoluciones de la Ley de Ingresos por Pagar a Corto Plazo	0.00	0.00
a9) Otras Cuentas por Pagar a Corto Plazo	0.00	0.00
b. Documentos por Pagar a Corto Plazo (b=b1+b2+b3)	0.00	0.00
b1) Documentos Comerciales por Pagar a Corto Plazo	0.00	0.00
b2) Documentos con Contratistas por Obras Públicas por Pagar a Corto Plazo	0.00	0.00
b3) Otros Documentos por Pagar a Corto Plazo	0.00	0.00
c. Porción a Corto Plazo de la Deuda Pública a Largo Plazo (c=c1+c2)	0.00	0.00
c1) Porción a Corto Plazo de la Deuda Pública	0.00	0.00
c2) Porción a Corto Plazo de Arrendamiento Financiero	0.00	0.00
d. Títulos y Valores a Corto Plazo	0.00	0.00
e. Pasivos Diferidos a Corto Plazo	0.00	0.00

INSTITUTO DE CAPACITACIÓN PARA EL TRABAJO  
DEL ESTADO DE PUEBLA  
ESTADO DE SITUACIÓN FINANCIERA DETALLADO - LDF (F1)  
Al 31 de Diciembre de 2020 y al 30 de Septiembre de 2021  
(PESOS)

Concepto	30 Septiembre 2021	31 Diciembre 2020	Concepto	30 Septiembre 2021	31 Diciembre 2020
Públicas a Corto Plaz			(e=e1+e2+e3)		
c5) Otros Derechos a Recibir Bienes o Servicios a Corto Plazo	0.00	0.00	e1) Ingresos Cobrados por Adelantado a Corto Plazo	0.00	0.00
d. Inventarios (d=d1+d2+d3+d4+d5)	0.00	0.00	e2) Intereses Cobrados por Adelantado a Corto Plazo	0.00	0.00
d1) Inventario de Mercancías para Venta	0.00	0.00	e3) Otros Pasivos Diferidos a Corto Plazo	0.00	0.00
d2) Inventario de Mercancías Terminadas	0.00	0.00	f. Fondos y Bienes de Terceros en Garantía y/o Administración a Corto Plazo (f=f1+f2+f3+f4+f5+f6)	0.00	0.00
d3) Inventario de Mercancías en Proceso de Elaboración	0.00	0.00	f1) Fondos en Garantía a Corto Plazo	0.00	0.00
d4) Inventario de Materias Primas, Materiales y Suministros para Producción	0.00	0.00	f2) Fondos en Administración a Corto Plazo	0.00	0.00
d5) Bienes en Tránsito	0.00	0.00	f3) Fondos Contingentes a Corto Plazo	0.00	0.00
e. Almacenes	1,266,256.12	1,266,256.12	f4) Fondos de Fideicomisos, Mandatos y Contratos Análogos a Corto Plazo	0.00	0.00
f. Estimación por Pérdida o Deterioro de Activos Circulantes (f=f1+f2)	0.00	0.00	f5) Otros Fondos de Terceros en Garantía y/o Administración a Corto Plazo	0.00	0.00
f1) Estimaciones para Cuentas Incobrables por Derechos a Recibir Efectivo o Equivalentes	0.00	0.00	f6) Valores y Bienes en Garantía a Corto Plazo	0.00	0.00
f2) Estimación por Deterioro de Inventarios	0.00	0.00	g. Provisiones a Corto Plazo (g=g1+g2+g3)	0.00	0.00
g. Otros Activos Circulantes (g=g1+g2+g3+g4)	0.00	0.00	g1) Provisión para Demandas y Juicios a Corto Plazo	0.00	0.00
g1) Valores en Garantía	0.00	0.00	g2) Provisión para Contingencias a Corto Plazo	0.00	0.00
g2) Bienes en Garantía (excluye depósitos de fondos)	0.00	0.00	g3) Otras Provisiones a Corto Plazo	0.00	0.00
g3) Bienes Derivados de Embargos, Decomisos, Aseguramientos y Dación en Pago	0.00	0.00	h. Otros Pasivos a Corto Plazo (h=h1+h2+h3)	0.00	0.00
g4) Adquisición con Fondos de Terceros	0.00	0.00	h1) Ingresos por Clasificar	0.00	0.00
IA. Total de Activos Circulantes (IA=a+b+c+d+e+f+g)	45,611,258.85	34,366,812.16	h2) Recaudación por Participar	0.00	0.00
			h3) Otros Pasivos Circulantes	0.00	0.00
			IIA. Total de Pasivos Circulantes (IIA=a+b+c+d+e+f+g+h)	13,098,527.47	22,484,944.46

Activo No Circulante


Pasivo No Circulante

INSTITUTO DE CAPACITACIÓN PARA EL TRABAJO  
DEL ESTADO DE PUEBLA  
ESTADO DE SITUACIÓN FINANCIERA DETALLADO - LDF (F1)  
Al 31 de Diciembre de 2020 y al 30 de Septiembre de 2021  
(PESOS)

Concepto	30 Septiembre 2021	31 Diciembre 2020	Concepto	30 Septiembre 2021	31 Diciembre 2020
a. Inversiones Financieras a Largo Plazo	0.00	0.00	a. Cuentas por Pagar a Largo Plazo	0.00	0.00
b. Derechos a Recibir Efectivo o Equivalentes a Largo Plazo	0.00	0.00	b. Documentos por Pagar a Largo Plazo	0.00	0.00
c. Bienes Inmuebles, Infraestructura y Construcciones en Proceso	171,730,818.86	171,730,818.86	c. Deuda Pública a Largo Plazo	0.00	0.00
d. Bienes Muebles	45,330,966.21	45,330,966.21	d. Pasivos Diferidos a Largo Plazo	0.00	0.00
e. Activos Intangibles	92,910.00	92,910.00	e. Fondos y Bienes de Terceros en Garantía y/o en Administración a Largo Plazo	0.00	0.00
f. Depreciación, Deterioro y Amortización Acumulada de Bienes	-56,602,706.20	-52,706,338.14	f. Provisiones a Largo Plazo	317,341.43	0.00
g. Activos Diferidos	0.00	0.00	IIB. Total de Pasivos No Circulantes (IIB=a+b+c+d+e+f)	317,341.43	0.00
h. Estimación por Pérdida o Deterioro de Activos no Circulantes	0.00	0.00	II. Total del Pasivo (II=IIA+IIB)	13,415,868.90	22,484,944.46
i. Otros Activos no Circulantes	0.00	0.00	HACIENDA PÚBLICA / PATRIMONIO		
IB. Total de Activos No Circulantes (IB=a+b+c+d+e+f+g+h+i)	160,551,988.87	164,448,356.93	IIIA. Hacienda Pública/Patrimonio Contribuido (IIIA = a + b + c)	110,336,485.50	110,336,485.50
I. Total del Activo (I=IA+IB)	206,163,247.72	198,815,169.09	a. Aportaciones	110,336,485.50	110,336,485.50
			b. Donaciones de Capital	0.00	0.00
			c. Actualización de la Hacienda Pública/Patrimonio	0.00	0.00
			IIIB. Hacienda Pública/Patrimonio Generado (IIIB = a + b + c + d + e)	82,410,893.32	65,993,739.13
			a. Resultados del Ejercicio (Ahorro/Desahorro)	16,819,495.75	-6,256,930.37
			b. Resultados de Ejercicios Anteriores	-27,826,862.68	-21,167,590.75
			c. Revalúos	106,339,577.67	106,339,577.67
			d. Reservas	0.00	0.00
			e. Rectificaciones de Resultados de Ejercicios Anteriores	-12,921,317.42	-12,921,317.42
			IIIC. Exceso o Insuficiencia en la Actualización de la Hacienda	0.00	0.00

INSTITUTO DE CAPACITACIÓN PARA EL TRABAJO  
DEL ESTADO DE PUEBLA  
ESTADO DE SITUACIÓN FINANCIERA DETALLADO - LDF (F1)  
Al 31 de Diciembre de 2020 y al 30 de Septiembre de 2021  
(PESOS)

Concepto	30 Septiembre 2021	31 Diciembre 2020	Concepto	30 Septiembre 2021	31 Diciembre 2020
			Pública/Patrimonio (IIIC=a+b)		
			a. Resultado por Posición Monetaria	0.00	0.00
			b. Resultado por Tenencia de Activos no Monetarios	0.00	0.00
			III. Total Hacienda Pública/Patrimonio (III=IIIA+IIIB+IIIC)	192,747,378.82	176,330,224.63
			IV. Total del Pasivo y Hacienda Pública/Patrimonio (IV=II+III)	206,163,247.72	198,815,169.09

  
**GUADALUPE NOÉ TORRALBA FLORES**  
 DIRECTOR GENERAL

  
**DENISSE ALEJANDRA LIMÓN MUÑOZ**  
 ENCARGADA DE DESPACHO  
 DE LA DIRECCIÓN ADMINISTRATIVA

INSTITUTO DE CAPACITACIÓN PARA EL TRABAJO  
DEL ESTADO DE PUEBLA  
INFORME ANALÍTICO DE LA DEUDA PÚBLICA Y OTROS PASIVOS - LDF (F2)  
del 1 de enero al 30 de Septiembre de 2021  
(PESOS)


Denominación de la Deuda Pública y Otros Pasivos	Saldo al 31 de diciembre de 2020 (d)	Disposiciones del Periodo (e)	Amortizaciones del Periodo (f)	Revaluaciones, Reclasificaciones y Otros Ajustes (g)	Saldo Final del Periodo (h) h=d+e-f+g	Pago de Intereses del Periodo (i)	Pago de Comisiones y demás costos asociados durante el periodo (j)
1. Deuda Pública (1-A+B)	0.00	0.00	0.00	0.00	0.00	0.00	0.00
A. Corto Plazo (A=a1+a2+a3)	0.00	0.00	0.00	0.00	0.00	0.00	0.00
a1) Instituciones de Crédito	0.00	0.00	0.00	0.00	0.00	0.00	0.00
a2) Títulos y Valores	0.00	0.00	0.00	0.00	0.00	0.00	0.00
a3) Arrendamientos Financieros	0.00	0.00	0.00	0.00	0.00	0.00	0.00
B. Largo Plazo (B=b1+b2+b3)	0.00	0.00	0.00	0.00	0.00	0.00	0.00
b1) Instituciones de Crédito	0.00	0.00	0.00	0.00	0.00	0.00	0.00
b2) Títulos y Valores	0.00	0.00	0.00	0.00	0.00	0.00	0.00
b3) Arrendamientos Financieros	0.00	0.00	0.00	0.00	0.00	0.00	0.00
2. Otros Pasivos	22,484,944.46				13,415,868.90		
3. Total de la Deuda Pública y Otros Pasivos (3=1+2)	22,484,944.46	0.00	0.00	0.00	13,415,868.90	0.00	0.00
4. Deuda Contingente (informativo)	0.00	0.00	0.00	0.00	0.00	0.00	0.00
5. Valor de Instrumentos Bono Cupón Cero (informativo)	0.00	0.00	0.00	0.00	0.00	0.00	0.00
<b>Obligaciones a Corto Plazo (k)</b>	<b>Monto</b>	<b>Plazo</b>	<b>Tasa de</b>	<b>Comisiones y Costos</b>	<b>Tasa</b>		
	<b>Contratado (l)</b>	<b>Factado (m)</b>	<b>Interés (n)</b>	<b>Relacionados (o)</b>	<b>Efectiva (p)</b>		
6. Obligaciones a Corto Plazo (informativo)	0.00	0.00	0.00	0.00	0.00		

GUADALUPE NOÉ TORRALBA FLORES  
DIRECTOR GENERAL

DENISSE ALEJANDRA LIMÓN MUÑOZ  
ENCARGADA DE DESPACHO  
DE LA DIRECCIÓN ADMINISTRATIVA

INSTITUTO DE CAPACITACIÓN PARA EL TRABAJO  
DEL ESTADO DE PUEBLA  
INFORME ANALÍTICO DE OBLIGACIONES DIFERENTES DE FINANCIAMIENTOS - LDF (F3)  
del 1 de enero al 30 de Septiembre de 2021  
(PESOS)

Denominación de las Obligaciones diferentes de Financiamiento	Fecha del Contrato	Fecha de inicio de operación del proyecto	Fecha de vencimiento	Monto de la inversión pactado	Plazo pactado	Monto promedio mensual del pago de la contraprestación	Monto promedio mensual del pago de la contraprestación correspondiente al pago de inversión	Monto pagado de la inversión al 30 SEP 2021	Monto pagado de la inversión actualizado al 30 SEP 2021	Saldo pendiente al 30 SEP 2021
				(g)					(h)	(=g-h)
A. Asociaciones Público Privadas (APP's)				0.00		0.00	0.00	0.00		0.00
B. Otros Instrumentos				5,588.09		2,752.68	2,752.68	5,588.09		5,588.09
1021057R000005	12 MAY 2021	12 MAY 2021	12 MAY 2021	155.04	0	38.76	38.76	155.04		155.04
2021077R000004	30 JUL 2021	30 JUL 2021	30 JUL 2021	5,427.63	0	2,713.92	2,713.92	5,427.63		5,427.63
2021097R000002	01 SEP 2021	01 SEP 2021	01 SEP 2021	5.22	0	0.00	0.00	5.22		5.22
C. Total de Obligaciones Diferentes de Financiamiento (C=A+B)				5,588.09		2,752.68	2,752.68	5,588.09		5,588.09

  
**GUADALUPE NOÉ TORRALBA FLORES**  
 DIRECTOR GENERAL


  
**DENISSE ALEJANDRA LIMÓN MUÑOZ**  
 ENCARGADA DE DESPACHO  
 DE LA DIRECCIÓN ADMINISTRATIVA


INSTITUTO DE CAPACITACIÓN PARA EL TRABAJO  
DEL ESTADO DE PUEBLA  
BALANCE PRESUPUESTARIO - LDF (F4)  
Del 1 de Enero al 30 de Septiembre de 2021  
(PESOS)

Concepto	Estimado/ Aprobado	Devengado	Recaudado/ Pagado
A. Ingresos Totales (A=A1+A2+A3)	158,832,649.00	106,161,580.60	103,253,359.60
A1. Ingresos de Libre Disposición	158,832,649.00	106,161,580.60	103,253,359.60
A2. Transferencias Federales Etiquetadas	0.00	0.00	0.00
A3. Financiamiento Neto	0.00	0.00	0.00
B. Egresos Presupuestarios (B=B1+B2)	158,832,649.00	85,452,751.80	79,656,500.91
B1. Gasto No Etiquetado (sin incluir Amortización de la Deuda Pública)	158,832,649.00	85,452,751.80	79,656,500.91
B2. Gasto Etiquetado (sin incluir Amortización de la Deuda Pública)	0.00	0.00	0.00
C. Remanentes del Ejercicio Anterior (C=C1+C2)		0.00	0.00
C1. Remanentes de Libre Disposición aplicados en el periodo		0.00	0.00
C2. Remanentes de Transferencias Federales Etiquetadas aplicados en el periodo		0.00	0.00
I. Balance Presupuestario (I=A-B+C)	0.00	20,708,828.80	23,596,858.69
II. Balance Presupuestario sin Financiamiento Neto (II=I-A3)	0.00	20,708,828.80	23,596,858.69
III. Balance Presupuestario sin Financiamiento Neto y sin Remanentes del Ejercicio Anterior (III=II-C)	0.00	20,708,828.80	23,596,858.69
Concepto	Aprobado	Devengado	Pagado
E. Intereses, Comisiones y Gastos de la Deuda (E=E1+E2)	0.00	0.00	0.00
E1. Intereses, Comisiones y Gastos de la Deuda con Gasto No Etiquetado	0.00	0.00	0.00
E2. Intereses, Comisiones y Gastos de la Deuda con Gasto Etiquetado	0.00	0.00	0.00
IV. Balance Primario (IV=III-E)	0.00	20,708,828.80	23,596,858.69
Concepto	Estimado/ Aprobado	Devengado	Recaudado/ Pagado
F. Financiamiento (F=F1+F2)	0.00	0.00	0.00
F1. Financiamiento con Fuente de Pago de Ingresos de Libre Disposición	0.00	0.00	0.00
F2. Financiamiento con Fuente de Pago de Transferencias Federales Etiquetadas	0.00	0.00	0.00
G. Amortización de la Deuda (G=G1+G2)	0.00	0.00	0.00
G1. Amortización de la Deuda Pública con Gasto No Etiquetado	0.00	0.00	0.00
G2. Amortización de la Deuda Pública con Gasto Etiquetado	0.00	0.00	0.00
A3. Financiamiento Neto (A3=F-G)	0.00	0.00	0.00

INSTITUTO DE CAPACITACIÓN PARA EL TRABAJO  
DEL ESTADO DE PUEBLA  
BALANCE PRESUPUESTARIO - LDF (F4)  
Del 1 de Enero al 30 de Septiembre de 2021  
(PESOS)

Concepto	Estimado/ Aprobado	Devengado	Recaudado/ Pagado
A1. Ingresos de Libre Disposición	158,832,649.00	106,161,580.60	103,253,359.60
A3.1 Financiamiento Neto con Fuente de Pago de Ingresos de Libre Disposición (A3.1=F1-G1)	0.00	0.00	0.00
F1. Financiamiento con Fuente de Pago de Ingresos de Libre Disposición	0.00	0.00	0.00
G1. Amortización de la Deuda Pública con Gasto No Etiquetado	0.00	0.00	0.00
B1. Gasto No Etiquetado (sin incluir Amortización de la Deuda Pública)	158,832,649.00	85,452,751.80	79,656,500.91
C1. Remanentes de Ingresos de Libre Disposición aplicados en el periodo)		0.00	0.00
V. Balance Presupuestario de Recursos Disponibles (V=A1+A3.1-B1+C1)	0.00	20,708,828.80	23,596,858.69
VI. Balance Presupuestario de Recursos Disponibles sin Financiamiento Neto (VI=V-A3.1)	0.00	20,708,828.80	23,596,858.69
A2. Transferencias Federales Etiquetadas	0.00	0.00	0.00
A3.2 Financiamiento Neto con Fuente de Pago de Transferencias Federales Etiquetadas (A3.2=F2-G2)	0.00	0.00	0.00
F2. Financiamiento con Fuente de Pago de Transferencias Federales Etiquetadas	0.00	0.00	0.00
G2. Amortización de la Deuda Pública con Gasto Etiquetado	0.00	0.00	0.00
B2. Gasto Etiquetado (sin incluir Amortización de la Deuda Pública)	0.00	0.00	0.00
C2. Remanentes de Transferencias Federales Etiquetadas aplicados en el periodo)		0.00	0.00
VII. Balance Presupuestario de Recursos Etiquetados (VII=A2+A3.2-B2+C2)	0.00	0.00	0.00
VIII. Balance Presupuestario de Recursos Etiquetados sin Financiamiento Neto (VIII=VII-A3.2)	0.00	0.00	0.00

  
GUADALUPE NOÉ TORRALBA FLORES  
DIRECTOR GENERAL

  
DENISSE ALEJANDRA LIMÓN MUÑOZ  
ENCARGADA DE DESPACHO  
DE LA DIRECCIÓN ADMINISTRATIVA



INSTITUTO DE CAPACITACIÓN PARA EL TRABAJO  
DEL ESTADO DE PUEBLA  
ESTADO ANALÍTICO DE INGRESOS DETALLADO - LDF (F5)  
Del 1 de Enero al 30 de Septiembre de 2021  
(PESOS)

Concepto	Estimado	Ampliaciones/ Reducciones	Modificado	Devengado	Recaudado	Diferencia
Ingresos de Libre Disposición						
A. Impuestos	0.00	0.00	0.00	0.00	0.00	0.00
B. Cuotas y Aportaciones de Seguridad Social	0.00	0.00	0.00	0.00	0.00	0.00
C. Contribuciones de Mejoras	0.00	0.00	0.00	0.00	0.00	0.00
D. Derechos	0.00	0.00	0.00	0.00	0.00	0.00
E. Productos	0.00	0.00	0.00	0.00	0.00	0.00
F. Aprovechamientos	0.00	0.00	0.00	0.00	0.00	0.00
G. Ingresos por Venta de Bienes y Prestación de Servicios	37,590,602.00	0.00	37,590,602.00	6,838,652.00	6,837,532.00	-30,753,070.00
H. Participaciones (H=h1+h2+h3+h4+h5+h6+h7+h8+h9+h10+h11)	0.00	0.00	0.00	0.00	0.00	0.00
h1) Fondo General de Participaciones	0.00	0.00	0.00	0.00	0.00	0.00
h2) Fondo de Fomento Municipal	0.00	0.00	0.00	0.00	0.00	0.00
h3) Fondo de Fiscalización y Recaudación	0.00	0.00	0.00	0.00	0.00	0.00
h4) Fondo de Compensación	0.00	0.00	0.00	0.00	0.00	0.00
h5) Fondo de Extracción de Hidrocarburos	0.00	0.00	0.00	0.00	0.00	0.00
h6) Impuesto Especial Sobre Producción y Servicios	0.00	0.00	0.00	0.00	0.00	0.00
h7) 0.136% de la Recaudación Federal Participable	0.00	0.00	0.00	0.00	0.00	0.00
h8) 3.17% Sobre Extracción de Petróleo	0.00	0.00	0.00	0.00	0.00	0.00
h9) Gasolinas y Diésel	0.00	0.00	0.00	0.00	0.00	0.00
h10) Fondo del Impuesto Sobre la Renta	0.00	0.00	0.00	0.00	0.00	0.00
h11) Fondo de Estabilización de los Ingresos de las Entidades Federativas	0.00	0.00	0.00	0.00	0.00	0.00
I. Incentivos Derivados de la Colaboración Fiscal (I=i1+i2+i3+i4+i5)	0.00	0.00	0.00	0.00	0.00	0.00
i1) Tenencia o Uso de Vehículos	0.00	0.00	0.00	0.00	0.00	0.00
i2) Fondo de Compensación ISAN	0.00	0.00	0.00	0.00	0.00	0.00
i3) Impuesto Sobre Automóviles Nuevos	0.00	0.00	0.00	0.00	0.00	0.00
i4) Fondo de Compensación de Repecos-Intermedios	0.00	0.00	0.00	0.00	0.00	0.00
i5) Otros Incentivos Económicos	0.00	0.00	0.00	0.00	0.00	0.00
J. Transferencias y Asignaciones	121,242,047.00	4,896,538.00	126,138,585.00	99,322,928.60	96,415,827.60	-24,826,219.40
K. Convenios	0.00	0.00	0.00	0.00	0.00	0.00
k1) Otros Convenios y Subsidios	0.00	0.00	0.00	0.00	0.00	0.00
L. Otros Ingresos de Libre Disposición (L=l1+l2)	0.00	0.00	0.00	0.00	0.00	0.00
l1) Participaciones en Ingresos Locales	0.00	0.00	0.00	0.00	0.00	0.00
l2) Otros Ingresos de Libre Disposición	0.00	0.00	0.00	0.00	0.00	0.00
I. Total de Ingresos de Libre Disposición (I=A+B+C+D+E+F+G+H+I+J+K+L)	158,832,649.00	4,896,538.00	163,729,187.00	106,161,580.60	103,253,359.60	-55,579,289.40
Ingresos Excedentes de Ingresos de Libre Disposición						0.00



**INSTITUTO DE CAPACITACIÓN PARA EL TRABAJO**  
**DEL ESTADO DE PUEBLA**  
**ESTADO ANALÍTICO DE INGRESOS DETALLADO - LDF (F5)**  
**Del 1 de Enero al 30 de Septiembre de 2021**  
**(PESOS)**

Concepto	Estimado	Ampliaciones/ Reducciones	Modificado	Devengado	Recaudado	Diferencia
<b>Transferencias Federales Etiquetadas</b>						
<b>A. Aportaciones (A=a1+a2+a3+a4+a5+a6+a7+a8)</b>	0.00	0.00	0.00	0.00	0.00	0.00
a1) Fondo de Aportaciones para la Nómina Educativa y Gasto Operativo	0.00	0.00	0.00	0.00	0.00	0.00
a2) Fondo de Aportaciones para los Servicios de Salud	0.00	0.00	0.00	0.00	0.00	0.00
a3) Fondo de Aportaciones para la Infraestructura Social	0.00	0.00	0.00	0.00	0.00	0.00
a4) Fondo de Aportaciones para el Fortalecimiento de los Municipios y de las Demarcaciones Territoriales del Distrito Federal	0.00	0.00	0.00	0.00	0.00	0.00
a5) Fondo de Aportaciones Múltiples	0.00	0.00	0.00	0.00	0.00	0.00
a6) Fondo de Aportaciones para la Educación Tecnológica y de Adultos	0.00	0.00	0.00	0.00	0.00	0.00
a7) Fondo de Aportaciones para la Seguridad Pública de los Estados y del Distrito Federal	0.00	0.00	0.00	0.00	0.00	0.00
a8) Fondo de Aportaciones para el Fortalecimiento de las Entidades Federativas	0.00	0.00	0.00	0.00	0.00	0.00
<b>B. Convenios (B=b1+b2+b3+b4)</b>	0.00	0.00	0.00	0.00	0.00	0.00
b1) Convenios de Protección Social en Salud	0.00	0.00	0.00	0.00	0.00	0.00
b2) Convenios de Descentralización	0.00	0.00	0.00	0.00	0.00	0.00
b3) Convenios de Reasignación	0.00	0.00	0.00	0.00	0.00	0.00
b4) Otros Convenios y Subsidios	0.00	0.00	0.00	0.00	0.00	0.00
<b>C. Fondos Distintos de Aportaciones (C=c1+c2)</b>	0.00	0.00	0.00	0.00	0.00	0.00
c1) Fondo para Entidades Federativas y Municipios Productores de Hidrocarburos	0.00	0.00	0.00	0.00	0.00	0.00
c2) Fondo Minero	0.00	0.00	0.00	0.00	0.00	0.00
<b>D. Transferencias, Asignaciones, Subsidios y Subvenciones, y Pensiones y Jub</b>	0.00	0.00	0.00	0.00	0.00	0.00
<b>E. Otras Transferencias Federales Etiquetadas</b>	0.00	0.00	0.00	0.00	0.00	0.00
<b>II. Total de Transferencias Federales Etiquetadas (II = A + B + C + D + E)</b>	0.00	0.00	0.00	0.00	0.00	0.00
<b>III. Ingresos Derivados de Financiamientos (III = A)</b>	0.00	0.00	0.00	0.00	0.00	0.00
<b>A. Ingresos Derivados de Financiamientos</b>	0.00	0.00	0.00	0.00	0.00	0.00
<b>IV. Total de Ingresos (IV = I + II + III)</b>	158,932,649.00	4,896,538.00	163,729,187.00	106,161,580.60	103,253,359.60	-55,579,289.40
<b>Datos Informativos</b>						
1. Ingresos Derivados de Financiamientos con Fuente de Pago de Ingresos de Libre Disposición	0.00	0.00	0.00	0.00	0.00	0.00
2. Ingresos Derivados de Financiamientos con Fuente de Pago de Transferencias Federales Etiquetadas	0.00	0.00	0.00	0.00	0.00	0.00
3. Ingresos Derivados de Financiamientos (IV = 1 + 2)	0.00	0.00	0.00	0.00	0.00	0.00

**GUADALUPE NOÉ TORALBA FLORES**  
**DIRECTOR GENERAL**

**DENISSE ALEJANDRA LIMÓN MUÑOZ**  
**ENCARGADA DE DESPACHO**  
**DE LA DIRECCIÓN ADMINISTRATIVA**

INSTITUTO DE CAPACITACIÓN PARA EL TRABAJO  
DEL ESTADO DE PUEBLA  
ESTADO ANALÍTICO DEL EJERCICIO DEL PRESUPUESTO DE EGRESOS DETALLADO - LDF (F6a)  
(CLASIFICACIÓN POR OBJETO DEL GASTO)  
Del 1 de Enero al 30 de Septiembre de 2021  
(PESOS)

Concepto	Aprobado	Ampliaciones/ Reducciones	Modificado	Devengado	Pagado	Subejercicio
<b>I. Gasto No Etiquetado (I=A+B+C+D+E+F+G+H+I)</b>	<b>158,832,649.00</b>	<b>4,896,538.00</b>	<b>163,729,187.00</b>	<b>85,452,751.80</b>	<b>79,656,500.91</b>	<b>78,276,435.20</b>
<b>A. Servicios Personales (A=a1+a2+a3+a4+a5+a6+a7)</b>	<b>146,282,155.00</b>	<b>219,038.00</b>	<b>146,501,193.00</b>	<b>79,637,682.62</b>	<b>74,867,775.92</b>	<b>66,863,510.38</b>
a1) Remuneraciones al Personal de Carácter Permanente	43,377,425.00	183,162.88	43,560,587.88	27,696,291.66	27,640,493.95	15,864,296.22
a2) Remuneraciones al Personal de Carácter Transitorio	41,516,640.00	1,293,489.61	42,810,129.61	23,056,491.65	18,782,281.37	19,753,637.96
a3) Remuneraciones Adicionales y Especiales	42,585,215.00	-345,730.59	42,239,484.41	17,805,908.76	17,805,908.76	24,433,575.65
a4) Seguridad Social	11,287,382.00	-398,807.97	10,888,574.03	7,461,339.35	7,021,440.64	3,427,234.68
a5) Otras Prestaciones Sociales y Económicas	7,515,493.00	-513,075.93	7,002,417.07	3,617,651.20	3,617,651.20	3,384,765.87
a6) Previsiones	0.00	0.00	0.00	0.00	0.00	0.00
a7) Pago de Estímulos a Servidores Públicos	0.00	0.00	0.00	0.00	0.00	0.00
<b>B. Materiales y Suministros (B=b1+b2+b3+b4+b5+b6+b7+b8+b9)</b>	<b>2,677,551.00</b>	<b>929,238.71</b>	<b>3,606,789.71</b>	<b>813,887.55</b>	<b>599,028.98</b>	<b>2,792,902.16</b>
b1) Materiales de Administración, Emisión de Documentos y Artículos Oficiales	1,527,426.37	275,982.75	1,803,409.12	335,098.95	246,022.88	1,468,310.17
b2) Alimentos y Utensilios	113,118.65	-25,169.82	87,948.83	17,224.98	15,431.38	70,723.85
b3) Materias Primas y Materiales de Producción y Comercialización	0.00	0.00	0.00	0.00	0.00	0.00
b4) Materiales y Artículos de Construcción y de Reparación	187,002.26	298,997.74	486,000.00	116,341.74	104,361.35	369,658.26
b5) Productos Químicos, Farmacéuticos y de Laboratorio	85,994.00	110,996.00	196,990.00	29,476.74	21,204.74	167,513.26
b6) Combustibles, Lubricantes y Aditivos	524,014.73	215,084.03	739,098.76	148,088.02	131,320.22	591,010.74
b7) Vestuario, Blancos, Prendas de Protección y Artículos Deportivos	23,997.80	0.00	23,997.80	1,937.00	1,937.00	22,060.80
b8) Materiales y Suministros Para Seguridad	0.00	0.00	0.00	0.00	0.00	0.00
b9) Herramientas, Refacciones y Accesorios Menores	215,997.19	53,348.01	269,345.20	165,720.12	78,751.41	103,625.08
<b>C. Servicios Generales (C=c1+c2+c3+c4+c5+c6+c7+c8+c9)</b>	<b>9,872,943.00</b>	<b>3,748,261.29</b>	<b>13,621,204.29</b>	<b>5,001,181.63</b>	<b>4,189,696.01</b>	<b>8,620,022.66</b>
c1) Servicios Básicos	1,853,114.00	147,437.02	2,000,551.02	878,621.12	698,725.19	1,121,929.90
c2) Servicios de Arrendamiento	405,065.00	557,624.30	962,689.30	228,614.96	141,423.23	734,074.34
c3) Servicios Profesionales, Científicos, Técnicos y Otros Servicios	1,295,240.00	674,428.00	1,969,668.00	1,114,483.19	825,862.81	855,184.81
c4) Servicios Financieros, Bancarios y Comerciales	338,000.00	14,539.47	352,539.47	279,740.22	279,480.38	72,799.25
c5) Servicios de Instalación, Reparación, Mantenimiento y Conservación	524,000.00	141,000.00	665,000.00	283,955.86	192,567.12	381,044.14
c6) Servicios de Comunicación Social y Publicidad	0.00	0.00	0.00	0.00	0.00	0.00
c7) Servicios de Traslado y Viáticos	140,000.00	-18,000.00	122,000.00	13,602.66	9,933.66	108,397.34
c8) Servicios Oficiales	0.00	0.00	0.00	0.00	0.00	0.00
c9) Otros Servicios Generales	5,317,524.00	2,231,232.50	7,548,756.50	2,202,163.62	2,041,703.62	5,346,592.88
<b>D. Transferencias, Asignaciones, Subsidios y Otras Ayudas (D=d1+d2+d3+d4+d5+d6+d7+d8+d9)</b>	<b>0.00</b>	<b>0.00</b>	<b>0.00</b>	<b>0.00</b>	<b>0.00</b>	<b>0.00</b>
d1) Transferencias Internas y Asignaciones al Sector Público	0.00	0.00	0.00	0.00	0.00	0.00
d2) Transferencias al Resto del Sector Público	0.00	0.00	0.00	0.00	0.00	0.00
d3) Subsidios y Subvenciones	0.00	0.00	0.00	0.00	0.00	0.00
d4) Ayudas Sociales	0.00	0.00	0.00	0.00	0.00	0.00
d5) Pensiones y Jubilaciones	0.00	0.00	0.00	0.00	0.00	0.00
d6) Transferencias a Fideicomisos, Mandatos y Otros Análogos	0.00	0.00	0.00	0.00	0.00	0.00
d7) Transferencias a la Seguridad Social	0.00	0.00	0.00	0.00	0.00	0.00
d8) Donativos	0.00	0.00	0.00	0.00	0.00	0.00
d9) Transferencias al Exterior	0.00	0.00	0.00	0.00	0.00	0.00

INSTITUTO DE CAPACITACIÓN PARA EL TRABAJO  
DEL ESTADO DE PUEBLA  
ESTADO ANALÍTICO DEL EJERCICIO DEL PRESUPUESTO DE EGRESOS DETALLADO - LDF (F6a)  
(CLASIFICACIÓN POR OBJETO DEL GASTO)  
Del 1 de Enero al 30 de Septiembre de 2021  
(PESOS)

Concepto	Aprobado	Ampliaciones/ Reducciones	Modificado	Devengado	Pagado	Subejercicio
<b>E. Bienes Muebles, Inmuebles e Intangibles (E=e1+e2+e3+e4+e5+e6+e7+e8+e9)</b>	0.00	0.00	0.00	0.00	0.00	0.00
e1) Mobiliario y Equipo de Administración	0.00	0.00	0.00	0.00	0.00	0.00
e2) Mobiliario y Equipo Educativo y Recreativo	0.00	0.00	0.00	0.00	0.00	0.00
e3) Equipo e Instrumental Médico y de Laboratorio	0.00	0.00	0.00	0.00	0.00	0.00
e4) Vehículos y Equipo de Transporte	0.00	0.00	0.00	0.00	0.00	0.00
e5) Equipo de Defensa y Seguridad	0.00	0.00	0.00	0.00	0.00	0.00
e6) Maquinaria, Otros Equipos y Herramientas	0.00	0.00	0.00	0.00	0.00	0.00
e7) Activos Biológicos	0.00	0.00	0.00	0.00	0.00	0.00
e8) Bienes Inmuebles	0.00	0.00	0.00	0.00	0.00	0.00
e9) Activos Intangibles	0.00	0.00	0.00	0.00	0.00	0.00
<b>F. Inversión Pública (F=f1+f2+f3)</b>	0.00	0.00	0.00	0.00	0.00	0.00
f1) Obra Pública en Bienes de Dominio Público	0.00	0.00	0.00	0.00	0.00	0.00
f2) Obra Pública en Bienes Propios	0.00	0.00	0.00	0.00	0.00	0.00
f3) Proyectos Productivos y Acciones de Fomento	0.00	0.00	0.00	0.00	0.00	0.00
<b>G. Inversiones Financieras y Otras Provisiones (G=g1+g2+g3+g4+g5+g6+g7)</b>	0.00	0.00	0.00	0.00	0.00	0.00
g1) Inversiones Para el Fomento de Actividades Productivas	0.00	0.00	0.00	0.00	0.00	0.00
g2) Acciones y Participaciones de Capital	0.00	0.00	0.00	0.00	0.00	0.00
g3) Compra de Títulos y Valores	0.00	0.00	0.00	0.00	0.00	0.00
g4) Concesión de Préstamos	0.00	0.00	0.00	0.00	0.00	0.00
g5) Inversiones en Fideicomisos, Mandatos y Otros Análogos	0.00	0.00	0.00	0.00	0.00	0.00
Fideicomiso de Desastres Naturales (Informativo)	0.00	0.00	0.00	0.00	0.00	0.00
g6) Otras Inversiones Financieras	0.00	0.00	0.00	0.00	0.00	0.00
g7) Provisiones para Contingencias y Otras Erogaciones Especiales	0.00	0.00	0.00	0.00	0.00	0.00
<b>H. Participaciones y Aportaciones (H=h1+h2+h3)</b>	0.00	0.00	0.00	0.00	0.00	0.00
h1) Participaciones	0.00	0.00	0.00	0.00	0.00	0.00
h2) Aportaciones	0.00	0.00	0.00	0.00	0.00	0.00
h3) Convenios	0.00	0.00	0.00	0.00	0.00	0.00
<b>I. Deuda Pública (I=i1+i2+i3+i4+i5+i6+i7)</b>	0.00	0.00	0.00	0.00	0.00	0.00
i1) Amortización de la Deuda Pública	0.00	0.00	0.00	0.00	0.00	0.00
i2) Intereses de la Deuda Pública	0.00	0.00	0.00	0.00	0.00	0.00
i3) Comisiones de la Deuda Pública	0.00	0.00	0.00	0.00	0.00	0.00
i4) Gastos de la Deuda Pública	0.00	0.00	0.00	0.00	0.00	0.00
i5) Costo por Coberturas	0.00	0.00	0.00	0.00	0.00	0.00
i6) Apoyos Financieros	0.00	0.00	0.00	0.00	0.00	0.00
i7) Adeudos de Ejercicios Fiscales Anteriores (ADEFAS)	0.00	0.00	0.00	0.00	0.00	0.00

INSTITUTO DE CAPACITACIÓN PARA EL TRABAJO  
DEL ESTADO DE PUEBLA  
ESTADO ANALÍTICO DEL EJERCICIO DEL PRESUPUESTO DE EGRESOS DETALLADO - LDF (F6a)  
(CLASIFICACIÓN POR OBJETO DEL GASTO)  
Del 1 de Enero al 30 de Septiembre de 2021  
(PESOS)

Concepto	Aprobado	Ampliaciones/ Reducciones	Modificado	Devengado	Pagado	Subejercicio
II. Gasto Etiquetado (II=A+B+C+D+E+F+G+H+I)	0.00	0.00	0.00	0.00	0.00	0.00
A. Servicios Personales (A=a1+a2+a3+a4+a5+a6+a7)	0.00	0.00	0.00	0.00	0.00	0.00
a1) Remuneraciones al Personal de Carácter Permanente	0.00	0.00	0.00	0.00	0.00	0.00
a2) Remuneraciones al Personal de Carácter Transitorio	0.00	0.00	0.00	0.00	0.00	0.00
a3) Remuneraciones Adicionales y Especiales	0.00	0.00	0.00	0.00	0.00	0.00
a4) Seguridad Social	0.00	0.00	0.00	0.00	0.00	0.00
a5) Otras Prestaciones Sociales y Económicas	0.00	0.00	0.00	0.00	0.00	0.00
a6) Previsiones	0.00	0.00	0.00	0.00	0.00	0.00
a7) Pago de Estímulos a Servidores Públicos	0.00	0.00	0.00	0.00	0.00	0.00
B. Materiales y Suministros (B=b1+b2+b3+b4+b5+b6+b7+b8+b9)	0.00	0.00	0.00	0.00	0.00	0.00
b1) Materiales de Administración, Emisión de Documentos y Artículos Oficiales	0.00	0.00	0.00	0.00	0.00	0.00
b2) Alimentos y Utensilios	0.00	0.00	0.00	0.00	0.00	0.00
b3) Materias Primas y Materiales de Producción y Comercialización	0.00	0.00	0.00	0.00	0.00	0.00
b4) Materiales y Artículos de Construcción y de Reparación	0.00	0.00	0.00	0.00	0.00	0.00
b5) Productos Químicos, Farmacéuticos y de Laboratorio	0.00	0.00	0.00	0.00	0.00	0.00
b6) Combustibles, Lubricantes y Aditivos	0.00	0.00	0.00	0.00	0.00	0.00
b7) Vestuario, Blancos, Prendas de Protección y Artículos Deportivos	0.00	0.00	0.00	0.00	0.00	0.00
b8) Materiales y Suministros Para Seguridad	0.00	0.00	0.00	0.00	0.00	0.00
b9) Herramientas, Refacciones y Accesorios Menores	0.00	0.00	0.00	0.00	0.00	0.00
C. Servicios Generales (C=c1+c2+c3+c4+c5+c6+c7+c8+c9)	0.00	0.00	0.00	0.00	0.00	0.00
c1) Servicios Básicos	0.00	0.00	0.00	0.00	0.00	0.00
c2) Servicios de Arrendamiento	0.00	0.00	0.00	0.00	0.00	0.00
c3) Servicios Profesionales, Científicos, Técnicos y Otros Servicios	0.00	0.00	0.00	0.00	0.00	0.00
c4) Servicios Financieros, Bancarios y Comerciales	0.00	0.00	0.00	0.00	0.00	0.00
c5) Servicios de Instalación, Reparación, Mantenimiento y Conservación	0.00	0.00	0.00	0.00	0.00	0.00
c6) Servicios de Comunicación Social y Publicidad	0.00	0.00	0.00	0.00	0.00	0.00
c7) Servicios de Traslado y Viáticos	0.00	0.00	0.00	0.00	0.00	0.00
c8) Servicios Oficiales	0.00	0.00	0.00	0.00	0.00	0.00
c9) Otros Servicios Generales	0.00	0.00	0.00	0.00	0.00	0.00
D. Transferencias, Asignaciones, Subsidios y Otras Ayudas (D=d1+d2+d3+d4+d5+d6+d7+d8+d9)	0.00	0.00	0.00	0.00	0.00	0.00
d1) Transferencias Internas y Asignaciones al Sector Público	0.00	0.00	0.00	0.00	0.00	0.00
d2) Transferencias al Resto del Sector Público	0.00	0.00	0.00	0.00	0.00	0.00
d3) Subsidios y Subvenciones	0.00	0.00	0.00	0.00	0.00	0.00
d4) Ayudas Sociales	0.00	0.00	0.00	0.00	0.00	0.00
d5) Pensiones y Jubilaciones	0.00	0.00	0.00	0.00	0.00	0.00
d6) Transferencias a Fideicomisos, Mandatos y Otros Análogos	0.00	0.00	0.00	0.00	0.00	0.00
d7) Transferencias a la Seguridad Social	0.00	0.00	0.00	0.00	0.00	0.00
d8) Donativos	0.00	0.00	0.00	0.00	0.00	0.00
d9) Transferencias al Exterior	0.00	0.00	0.00	0.00	0.00	0.00

INSTITUTO DE CAPACITACIÓN PARA EL TRABAJO  
DEL ESTADO DE PUEBLA  
ESTADO ANALÍTICO DEL EJERCICIO DEL PRESUPUESTO DE EGRESOS DETALLADO - LDF (F6a)  
(CLASIFICACIÓN POR OBJETO DEL GASTO)  
Del 1 de Enero al 30 de Septiembre de 2021  
(PESOS)

Concepto	Aprobado	Ampliaciones/ Reducciones	Modificado	Devengado	Pagado	Subejercicio
<b>E. Bienes Muebles, Inmuebles e Intangibles (E=e1+e2+e3+e4+e5+e6+e7+e8+e9)</b>	0.00	0.00	0.00	0.00	0.00	0.00
e1) Mobiliario y Equipo de Administración	0.00	0.00	0.00	0.00	0.00	0.00
e2) Mobiliario y Equipo Educativo y Recreativo	0.00	0.00	0.00	0.00	0.00	0.00
e3) Equipo e Instrumental Médico y de Laboratorio	0.00	0.00	0.00	0.00	0.00	0.00
e4) Vehículos y Equipo de Transporte	0.00	0.00	0.00	0.00	0.00	0.00
e5) Equipo de Defensa y Seguridad	0.00	0.00	0.00	0.00	0.00	0.00
e6) Maquinaria, Otros Equipos y Herramientas	0.00	0.00	0.00	0.00	0.00	0.00
e7) Activos Biológicos	0.00	0.00	0.00	0.00	0.00	0.00
e8) Bienes Inmuebles	0.00	0.00	0.00	0.00	0.00	0.00
e9) Activos Intangibles	0.00	0.00	0.00	0.00	0.00	0.00
<b>F. Inversión Pública (F=f1+f2+f3)</b>	0.00	0.00	0.00	0.00	0.00	0.00
f1) Obra Pública en Bienes de Dominio Público	0.00	0.00	0.00	0.00	0.00	0.00
f2) Obra Pública en Bienes Propios	0.00	0.00	0.00	0.00	0.00	0.00
f3) Proyectos Productivos y Acciones de Fomento	0.00	0.00	0.00	0.00	0.00	0.00
<b>G. Inversiones Financieras y Otras Provisiones (G=g1+g2+g3+g4+g5+g6+g7)</b>	0.00	0.00	0.00	0.00	0.00	0.00
g1) Inversiones Para el Fomento de Actividades Productivas	0.00	0.00	0.00	0.00	0.00	0.00
g2) Acciones y Participaciones de Capital	0.00	0.00	0.00	0.00	0.00	0.00
g3) Compra de Títulos y Valores	0.00	0.00	0.00	0.00	0.00	0.00
g4) Concesión de Préstamos	0.00	0.00	0.00	0.00	0.00	0.00
g5) Inversiones en Fideicomisos, Mandatos y Otros Análogos	0.00	0.00	0.00	0.00	0.00	0.00
Fideicomiso de Desastres Naturales (Informativo)	0.00	0.00	0.00	0.00	0.00	0.00
g6) Otras Inversiones Financieras	0.00	0.00	0.00	0.00	0.00	0.00
g7) Provisiones para Contingencias y Otras Erogaciones Especiales	0.00	0.00	0.00	0.00	0.00	0.00
<b>H. Participaciones y Aportaciones (H=h1+h2+h3)</b>	0.00	0.00	0.00	0.00	0.00	0.00
h1) Participaciones	0.00	0.00	0.00	0.00	0.00	0.00
h2) Aportaciones	0.00	0.00	0.00	0.00	0.00	0.00
h3) Convenios	0.00	0.00	0.00	0.00	0.00	0.00
<b>I. Deuda Pública (I=i1+i2+i3+i4+i5+i6+i7)</b>	0.00	0.00	0.00	0.00	0.00	0.00
i1) Amortización de la Deuda Pública	0.00	0.00	0.00	0.00	0.00	0.00
i2) Intereses de la Deuda Pública	0.00	0.00	0.00	0.00	0.00	0.00
i3) Comisiones de la Deuda Pública	0.00	0.00	0.00	0.00	0.00	0.00
i4) Gastos de la Deuda Pública	0.00	0.00	0.00	0.00	0.00	0.00
i5) Costo por Coberturas	0.00	0.00	0.00	0.00	0.00	0.00
i6) Apoyos Financieros	0.00	0.00	0.00	0.00	0.00	0.00
i7) Adeudos de Ejercicios Fiscales Anteriores (ADEFAS)	0.00	0.00	0.00	0.00	0.00	0.00
<b>III. Total de Egresos (III = I + II)</b>	158,832,649.00	4,896,538.00	163,729,187.00	85,452,751.80	79,656,500.91	78,276,435.20

GUADALUPE NOÉ TORRALBA FLORES  
DIRECTOR GENERAL

DENISSE ALEJANDRA LIMÓN MUÑOZ  
ENCARGADA DE DESPACHO  
DE LA DIRECCIÓN ADMINISTRATIVA

INSTITUTO DE CAPACITACIÓN PARA EL TRABAJO  
DEL ESTADO DE PUEBLA  
ESTADO ANALÍTICO DEL EJERCICIO DEL PRESUPUESTO DE EGRESOS DETALLADO - LDF (F6b)  
(CLASIFICACIÓN ADMINISTRATIVA)  
Del 1 de Enero al 30 de Septiembre de 2021  
(PESOS)

Concepto	Aprobado	Ampliaciones/ Reducciones	Modificado	Devengado	Pagado	Subejercicio
<b>I. GASTO NO ETIQUETADO</b>	<b>158,832,649.00</b>	<b>4,896,538.00</b>	<b>163,729,187.00</b>	<b>85,452,751.80</b>	<b>79,656,500.91</b>	<b>78,276,435.20</b>
000 RAMO GENERAL	0.00	0.00	0.00	0.00	0.00	0.00
001 DIRECCION GENERAL	53,304,809.66	17,953,122.95	71,257,932.61	33,203,478.09	31,784,002.48	38,054,454.52
002 UNIDAD PUEBLA	10,172,461.19	-1,246,538.82	8,925,922.37	4,311,718.43	3,935,347.04	4,614,203.94
003 UNIDAD TEHUACAN	6,037,084.14	-508,542.45	5,528,541.69	3,287,703.87	3,076,730.12	2,240,837.82
004 UNIDAD SAN MARTIN TEXMELUCAN	4,683,973.94	-428,370.02	4,255,603.92	2,404,228.84	2,238,916.82	1,851,375.08
005 UNIDAD IZUCAR DE MATAMOROS	7,289,404.86	-700,172.99	6,589,231.87	3,587,901.32	2,921,076.37	3,001,330.55
006 UNIDAD ACATLAN DE OSORIO	9,179,210.55	-2,368,000.53	6,811,210.02	3,625,613.78	3,379,642.77	3,185,596.24
007 UNIDAD CIUDAD SERDAN	6,001,878.36	-480,560.90	5,521,317.46	3,076,825.47	2,839,934.25	2,444,491.99
008 UNIDAD TECAMACHALCO	4,952,322.76	-517,073.48	4,435,249.28	2,670,893.70	2,431,030.48	1,764,355.58
009 UNIDAD TEZIUTLAN	5,863,107.66	-1,071,807.03	4,791,300.63	2,474,438.87	2,375,025.04	2,316,861.76
010 UNIDAD AMOZOC DE MOTA	4,909,763.01	-442,555.12	4,467,207.89	2,219,641.80	2,114,924.17	2,247,566.09
011 UNIDAD CHIAUTLA DE TAPIA	4,687,428.36	-579,032.48	4,108,395.88	2,372,165.45	2,223,498.25	1,736,230.43
012 UNIDAD HUAUCHINANGO	5,757,922.25	-469,889.59	5,288,032.66	3,532,792.95	3,239,798.70	1,755,239.71
013 UNIDAD TEPEXI	4,687,489.80	-566,295.25	4,121,194.55	2,605,257.79	2,443,053.50	1,515,936.76
014 UNIDAD ZACATLAN	6,148,436.98	-949,844.54	5,198,592.44	2,719,493.89	2,322,177.61	2,479,098.55
015 UNIDAD ATlixco	5,711,013.85	-637,449.44	5,073,564.41	3,358,581.03	3,129,771.57	1,714,983.38
016 UNIDAD SAN PEDRO CHOLULA	10,217,396.51	-1,499,202.08	8,718,194.43	4,123,200.57	3,786,605.71	4,594,993.86
017 CAPYDE	2,378,450.07	-234,855.48	2,143,594.59	1,590,649.33	1,505,916.89	552,945.26
018 UNIDAD AHUAZOTEPEC	2,556,591.30	193,689.15	2,750,280.45	1,894,717.99	1,692,879.99	855,562.46
019 UNIDAD ORIENTAL	4,293,903.75	-550,083.90	3,743,819.85	2,393,448.63	2,216,169.15	1,350,371.22
<b>II. GASTO ETIQUETADO</b>	<b>0.00</b>	<b>0.00</b>	<b>0.00</b>	<b>0.00</b>	<b>0.00</b>	<b>0.00</b>
000 RAMO GENERAL	0.00	0.00	0.00	0.00	0.00	0.00
001 DIRECCION GENERAL	0.00	0.00	0.00	0.00	0.00	0.00
002 UNIDAD PUEBLA	0.00	0.00	0.00	0.00	0.00	0.00
003 UNIDAD TEHUACAN	0.00	0.00	0.00	0.00	0.00	0.00
004 UNIDAD SAN MARTIN TEXMELUCAN	0.00	0.00	0.00	0.00	0.00	0.00
005 UNIDAD IZUCAR DE MATAMOROS	0.00	0.00	0.00	0.00	0.00	0.00
006 UNIDAD ACATLAN DE OSORIO	0.00	0.00	0.00	0.00	0.00	0.00
007 UNIDAD CIUDAD SERDAN	0.00	0.00	0.00	0.00	0.00	0.00
008 UNIDAD TECAMACHALCO	0.00	0.00	0.00	0.00	0.00	0.00
009 UNIDAD TEZIUTLAN	0.00	0.00	0.00	0.00	0.00	0.00
010 UNIDAD AMOZOC DE MOTA	0.00	0.00	0.00	0.00	0.00	0.00
011 UNIDAD CHIAUTLA DE TAPIA	0.00	0.00	0.00	0.00	0.00	0.00
012 UNIDAD HUAUCHINANGO	0.00	0.00	0.00	0.00	0.00	0.00
013 UNIDAD TEPEXI	0.00	0.00	0.00	0.00	0.00	0.00
014 UNIDAD ZACATLAN	0.00	0.00	0.00	0.00	0.00	0.00
015 UNIDAD ATlixco	0.00	0.00	0.00	0.00	0.00	0.00
016 UNIDAD SAN PEDRO CHOLULA	0.00	0.00	0.00	0.00	0.00	0.00
017 CAPYDE	0.00	0.00	0.00	0.00	0.00	0.00
018 UNIDAD AHUAZOTEPEC	0.00	0.00	0.00	0.00	0.00	0.00



**ICATEP**  
 Instituto de Capacitación para  
 el Trabajo del Estado de Puebla

INSTITUTO DE CAPACITACIÓN PARA EL TRABAJO  
 DEL ESTADO DE PUEBLA  
 ESTADO ANALÍTICO DEL EJERCICIO DEL PRESUPUESTO DE EGRESOS DETALLADO - LDF (F6b)  
 (CLASIFICACIÓN ADMINISTRATIVA)  
 Del 1 de Enero al 30 de Septiembre de 2021  
 (PESOS)

Concepto	Aprobado	Ampliaciones/ Reducciones	Modificado	Devengado	Pagado	Subejercicio
019 UNIDAD ORIENTAL	0.00	0.00	0.00	0.00	0.00	0.00
III. Total de Egresos (III = I + II)	158,832,649.00	4,896,538.00	163,729,187.00	85,452,751.80	79,656,500.91	78,276,435.20

GUADALUPE NOÉ TORRALBA FLORES  
 DIRECTOR GENERAL

DENISSE ALEJANDRA LIMÓN MUÑOZ  
 ENCARGADA DE DESPACHO  
 DE LA DIRECCIÓN ADMINISTRATIVA




INSTITUTO DE CAPACITACIÓN PARA EL TRABAJO  
DEL ESTADO DE PUEBLA  
ESTADO ANALÍTICO DEL EJERCICIO DEL PRESUPUESTO DE EGRESOS DETALLADO - LDF (F6c)  
(CLASIFICACIÓN FUNCIONAL)  
Del 1 de Enero al 30 de Septiembre de 2021  
(PESOS)


Concepto	Aprobado	Ampliaciones/ Reducciones	Modificado	Devengado	Pagado	Subejercicio
I. Gasto No Etiquetado (I=A+B+C+D)	158,832,649.00	4,896,538.00	163,729,187.00	85,452,751.80	79,656,500.91	78,276,435.20
A. Gobierno (A=a1+a2+a3+a4+a5+a6+a7+a8)	0.00	0.00	0.00	0.00	0.00	0.00
a1) Legislación	0.00	0.00	0.00	0.00	0.00	0.00
a2) Justicia	0.00	0.00	0.00	0.00	0.00	0.00
a3) Coordinación de la Política de Gobierno	0.00	0.00	0.00	0.00	0.00	0.00
a4) Relaciones Exteriores	0.00	0.00	0.00	0.00	0.00	0.00
a5) Asuntos Financieros y Hacendarios	0.00	0.00	0.00	0.00	0.00	0.00
a6) Seguridad Nacional	0.00	0.00	0.00	0.00	0.00	0.00
a7) Asuntos de Orden Público y de Seguridad Interior	0.00	0.00	0.00	0.00	0.00	0.00
a8) Otros Servicios Generales	0.00	0.00	0.00	0.00	0.00	0.00
B. Desarrollo Social (B=b1+b2+b3+b4+b5+b6+b7)	158,832,649.00	4,896,538.00	163,729,187.00	85,452,751.80	79,656,500.91	78,276,435.20
b1) Protección Ambiental	0.00	0.00	0.00	0.00	0.00	0.00
b2) Vivienda y Servicios a la Comunidad	0.00	0.00	0.00	0.00	0.00	0.00
b3) Salud	0.00	0.00	0.00	0.00	0.00	0.00
b4) Recreación, Cultura y Otras Manifestaciones Sociales	0.00	0.00	0.00	0.00	0.00	0.00
b5) Educación	158,832,649.00	4,896,538.00	163,729,187.00	85,452,751.80	79,656,500.91	78,276,435.20
b6) Protección Social	0.00	0.00	0.00	0.00	0.00	0.00
b7) Otros Asuntos Sociales	0.00	0.00	0.00	0.00	0.00	0.00
C. Desarrollo Económico (C=c1+c2+c3+c4+c5+c6+c7+c8+c9)	0.00	0.00	0.00	0.00	0.00	0.00
c1) Asuntos Económicos, Comerciales y Laborales en General	0.00	0.00	0.00	0.00	0.00	0.00
c2) Agropecuaria, Silvicultura, Pesca y Caza	0.00	0.00	0.00	0.00	0.00	0.00
c3) Combustibles y Energía	0.00	0.00	0.00	0.00	0.00	0.00
c4) Minería, Manufacturas y Construcción	0.00	0.00	0.00	0.00	0.00	0.00
c5) Transporte	0.00	0.00	0.00	0.00	0.00	0.00
c6) Comunicaciones	0.00	0.00	0.00	0.00	0.00	0.00
c7) Turismo	0.00	0.00	0.00	0.00	0.00	0.00
c8) Ciencia, Tecnología e Innovación	0.00	0.00	0.00	0.00	0.00	0.00
c9) Otras Industrias y Otros Asuntos Económicos	0.00	0.00	0.00	0.00	0.00	0.00
D. Otras No Clasificadas en Funciones Anteriores (D=d1+d2+d3+d4)	0.00	0.00	0.00	0.00	0.00	0.00
d1) Transacciones de la Deuda Pública / Costo Financiero de la Deuda	0.00	0.00	0.00	0.00	0.00	0.00
d2) Transferencias, Participaciones y Aportaciones Entre Diferentes Nivel	0.00	0.00	0.00	0.00	0.00	0.00
d3) Saneamiento del Sistema Financiero	0.00	0.00	0.00	0.00	0.00	0.00
d4) Adeudos de Ejercicios Fiscales Anteriores	0.00	0.00	0.00	0.00	0.00	0.00



INSTITUTO DE CAPACITACIÓN PARA EL TRABAJO  
DEL ESTADO DE PUEBLA  
ESTADO ANALÍTICO DEL EJERCICIO DEL PRESUPUESTO DE EGRESOS DETALLADO - LDF (F6c)  
(CLASIFICACIÓN FUNCIONAL)  
Del 1 de Enero al 30 de Septiembre de 2021  
(PESOS)

Concepto	Aprobado	Ampliaciones/ Reducciones	Modificado	Devengado	Pagado	Subejercicio
<b>II. Gasto Etiquetado (II=A+B+C+D)</b>	0.00	0.00	0.00	0.00	0.00	0.00
<b>A. Gobierno (A=a1+a2+a3+a4+a5+a6+a7+a8)</b>	0.00	0.00	0.00	0.00	0.00	0.00
a1) Legislación	0.00	0.00	0.00	0.00	0.00	0.00
a2) Justicia	0.00	0.00	0.00	0.00	0.00	0.00
a3) Coordinación de la Política de Gobierno	0.00	0.00	0.00	0.00	0.00	0.00
a4) Relaciones Exteriores	0.00	0.00	0.00	0.00	0.00	0.00
a5) Asuntos Financieros y Hacendarios	0.00	0.00	0.00	0.00	0.00	0.00
a6) Seguridad Nacional	0.00	0.00	0.00	0.00	0.00	0.00
a7) Asuntos de Orden Público y de Seguridad Interior	0.00	0.00	0.00	0.00	0.00	0.00
a8) Otros Servicios Generales	0.00	0.00	0.00	0.00	0.00	0.00
<b>B. Desarrollo Social (B=b1+b2+b3+b4+b5+b6+b7)</b>	0.00	0.00	0.00	0.00	0.00	0.00
b1) Protección Ambiental	0.00	0.00	0.00	0.00	0.00	0.00
b2) Vivienda y Servicios a la Comunidad	0.00	0.00	0.00	0.00	0.00	0.00
b3) Salud	0.00	0.00	0.00	0.00	0.00	0.00
b4) Recreación, Cultura y Otras Manifestaciones Sociales	0.00	0.00	0.00	0.00	0.00	0.00
b5) Educación	0.00	0.00	0.00	0.00	0.00	0.00
b6) Protección Social	0.00	0.00	0.00	0.00	0.00	0.00
b7) Otros Asuntos Sociales	0.00	0.00	0.00	0.00	0.00	0.00
<b>C. Desarrollo Económico (C=c1+c2+c3+c4+c5+c6+c7+c8+c9)</b>	0.00	0.00	0.00	0.00	0.00	0.00
c1) Asuntos Económicos, Comerciales y Laborales en General	0.00	0.00	0.00	0.00	0.00	0.00
c2) Agropecuaria, Silvicultura, Pesca y Caza	0.00	0.00	0.00	0.00	0.00	0.00
c3) Combustibles y Energía	0.00	0.00	0.00	0.00	0.00	0.00
c4) Minería, Manufacturas y Construcción	0.00	0.00	0.00	0.00	0.00	0.00
c5) Transporte	0.00	0.00	0.00	0.00	0.00	0.00
c6) Comunicaciones	0.00	0.00	0.00	0.00	0.00	0.00
c7) Turismo	0.00	0.00	0.00	0.00	0.00	0.00
c8) Ciencia, Tecnología e Innovación	0.00	0.00	0.00	0.00	0.00	0.00
c9) Otras Industrias y Otros Asuntos Económicos	0.00	0.00	0.00	0.00	0.00	0.00
<b>D. Otras No Clasificadas en Funciones Anteriores (D=d1+d2+d3+d4)</b>	0.00	0.00	0.00	0.00	0.00	0.00
d1) Transacciones de la Deuda Pública / Costo Financiero de la Deuda	0.00	0.00	0.00	0.00	0.00	0.00
d2) Transferencias, Participaciones y Aportaciones Entre Diferentes Nivel	0.00	0.00	0.00	0.00	0.00	0.00
d3) Saneamiento del Sistema Financiero	0.00	0.00	0.00	0.00	0.00	0.00
d4) Adeudos de Ejercicios Fiscales Anteriores	0.00	0.00	0.00	0.00	0.00	0.00
<b>III. Total de Egresos (III = I + II)</b>	158,832,649.00	4,896,538.00	163,729,187.00	85,452,751.80	79,656,500.91	78,276,435.20

  
**GUADALUPE NOÉ TORRALBA FLORES**  
 DIRECTOR GENERAL

  
**DENISSE ALEJANDRA LIMÓN MUÑOZ**  
 ENCARGADA DE DESPACHO  
 DE LA DIRECCIÓN ADMINISTRATIVA



INSTITUTO DE CAPACITACIÓN PARA EL TRABAJO  
DEL ESTADO DE PUEBLA  
ESTADO ANALÍTICO DEL EJERCICIO DEL PRESUPUESTO DE EGRESOS DETALLADO - LDF (F6d)  
(CLASIFICACIÓN DE SERVICIOS PERSONALES POR CATEGORÍA)  
Del 1 de Enero al 30 de Septiembre de 2021  
(PESOS)

Concepto	Aprobado	Ampliaciones/ Reducciones	Modificado	Devengado	Pagado	Subejercicio
I. Gasto No Etiquetado (I=A+B+C+D+E+F)	0.00	0.00	0.00	0.00	0.00	0.00
A. Personal Administrativo y de Servicio Público	0.00	0.00	0.00	0.00	0.00	0.00
B. Magisterio	0.00	0.00	0.00	0.00	0.00	0.00
C. Servicios de Salud (C=c1+c2)	0.00	0.00	0.00	0.00	0.00	0.00
c1) Personal Administrativo	0.00	0.00	0.00	0.00	0.00	0.00
c2) Personal Médico, Paramédico y afín	0.00	0.00	0.00	0.00	0.00	0.00
D. Seguridad Pública	0.00	0.00	0.00	0.00	0.00	0.00
E. Gastos asociados a la implementación de nuevas leyes federales o reformas	0.00	0.00	0.00	0.00	0.00	0.00
F. Sentencias laborales definitivas	0.00	0.00	0.00	0.00	0.00	0.00
II. Gasto Etiquetado (I=A+B+C+D+E+F)	0.00	0.00	0.00	0.00	0.00	0.00
A. Personal Administrativo y de Servicio Público	0.00	0.00	0.00	0.00	0.00	0.00
B. Magisterio	0.00	0.00	0.00	0.00	0.00	0.00
C. Servicios de Salud (C=c1+c2)	0.00	0.00	0.00	0.00	0.00	0.00
c1) Personal Administrativo	0.00	0.00	0.00	0.00	0.00	0.00
c2) Personal Médico, Paramédico y afín	0.00	0.00	0.00	0.00	0.00	0.00
D. Seguridad Pública	0.00	0.00	0.00	0.00	0.00	0.00
E. Gastos asociados a la implementación de nuevas leyes federales o reformas	0.00	0.00	0.00	0.00	0.00	0.00
F. Sentencias laborales definitivas	0.00	0.00	0.00	0.00	0.00	0.00
III. Total del Gasto en Servicios Personales (III = I + II)	0.00	0.00	0.00	0.00	0.00	0.00

GUADALUPE NOÉ TORRALBA FLORES  
DIRECTOR GENERAL

DENISSE ALEJANDRA LIMÓN MUÑOZ  
ENCARGADA DE DESPACHO  
DE LA DIRECCIÓN ADMINISTRATIVA

INSTITUTO DE CAPACITACIÓN PARA EL TRABAJO  
DEL ESTADO DE PUEBLA  
GASTO MODIFICADO - LDF (ART. 8)  
Del 1 de Enero al 30 de Septiembre de 2021  
(PESOS)

Concepto	Egreso Aprobado	Ampliaciones	Reducciones	Ampliaciones Compensadas	Reducciones Compensadas	Modificado	
GASTO NO ETIQUETADO MODIFICADO							
11.01	RECURSOS FISCALES (ESTATALES)						
1.1.3.2	SUELDO BASE AL PERSONAL DE CONFIANZA	17,017,668.00	0.00	0.00	148,961.09	0.00	17,166,629.09
1.2.2.1	SUELDOS BASE AL PERSONAL EVENTUAL	15,932,568.00	0.00	0.00	534,324.88	2,210,844.88	14,256,048.00
1.3.1.1	PRIMA QUINQUENAL POR AÑOS DE SERVICIOS EFECTIVOS PRESTADOS	37,200.00	0.00	0.00	90,605.55	55.95	127,749.60
1.3.2.1	PRIMAS DE VACACIONES Y DOMINICAL	710,611.00	0.00	0.00	0.00	99,648.60	610,962.40
1.3.2.2	AGUINALDO O GRATIFICACIÓN DE FIN DE AÑO	2,362,063.00	0.00	0.00	1,994,792.00	0.00	4,356,855.00
1.3.4.9	OTRAS COMPENSACIONES	0.00	0.00	0.00	679,380.80	0.00	679,380.80
1.4.1.1	APORTACIONES DE SEGURIDAD SOCIAL	4,424,184.00	0.00	0.00	0.00	1,300,464.40	3,123,719.60
1.4.2.1	APORTACIONES A FONDOS DE VIVIENDA	0.00	879,794.00	0.00	0.00	0.00	879,794.00
1.4.3.1	APORTACIONES AL SISTEMA PARA EL RETIRO	339,792.00	0.00	0.00	12,124.00	0.00	351,916.00
1.5.4.1	PREVISIÓN SOCIAL MÚLTIPLE PARA PERSONAL DE EDUCACIÓN Y SALUD	0.00	0.00	0.00	278,893.60	0.00	278,893.60
1.5.4.3	PRESTACIONES ESTABLECIDAS POR CONDICIONES GENERALES DE TRABAJO O CONTRATOS COLECTIVOS DE TRABAJO	0.00	0.00	0.00	2,323,524.80	0.00	2,323,524.80
1.5.9.1	OTRAS PRESTACIONES SOCIALES	2,594,952.00	353,012.00	0.00	13,750.15	2,465,343.04	496,371.11
2.1.1.1	MATERIALES, ÚTILES Y EQUIPOS MENORES DE OFICINA	61,166.02	0.00	0.00	0.00	0.02	61,166.00
2.1.4.1	MATERIALES, ÚTILES Y EQUIPOS MENORES DE TECNOLOGÍAS DE LA INFORMACIÓN Y COMUNICACIONES	17,597.40	0.00	0.00	0.00	0.40	17,597.00
2.1.6.1	MATERIAL DE LIMPIEZA	15,355.39	0.00	0.00	0.00	0.39	15,355.00
2.1.7.1	MATERIALES Y ÚTILES DE ENSEÑANZA	43,405.44	0.00	0.00	0.00	0.44	43,405.00
2.2.1.3	PRODUCTOS ALIMENTICIOS PARA EL PERSONAL EN LAS INSTALACIONES DE LAS DEPENDENCIAS Y ENTIDADES	21,629.88	0.00	0.00	0.12	0.00	21,630.00
2.2.1.6	PROD. ALIMENTICIOS ASOCIADO A LA PREST. DE SERV. PUB. DE SALUD, EDU., DE REINSERCIÓN SOCIAL Y OTRAS	3,225.30	0.00	0.00	0.00	3,225.30	0.00
2.2.3.1	UTENSILIOS PARA EL SERVICIO DE ALIMENTACIÓN	9,944.64	0.00	0.00	0.00	9,944.64	0.00
2.4.1.1	PRODUCTOS MINERALES NO METÁLICOS	16,500.00	0.00	0.00	0.00	16,500.00	0.00
2.4.3.1	CAL, YESO Y PRODUCTOS DE YESO	6,000.00	0.00	0.00	0.00	6,000.00	0.00
2.4.4.1	MADERA Y PRODUCTOS DE MADERA	6,000.00	0.00	0.00	0.00	6,000.00	0.00
2.4.6.1	MATERIAL ELÉCTRICO Y ELECTRÓNICO	10,508.70	0.00	0.00	0.00	10,508.70	0.00

INSTITUTO DE CAPACITACIÓN PARA EL TRABAJO  
DEL ESTADO DE PUEBLA  
GASTO MODIFICADO - LDF (ART. 8)  
Del 1 de Enero al 30 de Septiembre de 2021  
(PESOS)

Concepto	Egreso Aprobado	Ampliaciones	Reducciones	Ampliaciones Compensadas	Reducciones Compensadas		
2.4.7.1	ARTÍCULOS METÁLICOS PARA LA CONSTRUCCIÓN	5,997.56	0.00	0.00	0.00	5,997.56	0.00
2.6.1.1	COMBUSTIBLES, LUBRICANTES Y ADITIVOS PARA VEHÍCULOS DESTINADOS A SERV. PUB. Y LA OPER. DE PROG. PUB.	47,337.48	0.00	0.00	0.00	47,337.48	0.00
2.6.1.2	COMBUSTIBLES, LUBRICANTES Y ADITIVOS PARA VEHÍCULOS DESTINADOS A SERVICIOS ADMINISTRATIVOS	0.00	115,374.51	0.00	145,516.00	0.00	260,890.51
2.9.1.1	HERRAMIENTAS MENORES	12,000.81	0.00	0.00	0.00	12,000.81	0.00
2.9.2.1	REFACCIONES Y ACCESORIOS MENORES DE EDIFICIOS	12,000.00	0.00	0.00	0.00	12,000.00	0.00
2.9.4.1	REFACCIONES Y ACCESORIOS MENORES DE EQUIPO DE CÓMPUTO Y TECNOLOGÍAS DE LA INFORMACIÓN	18,000.00	0.00	0.00	0.00	16,000.00	2,000.00
2.9.6.1	REFACCIONES Y ACCESORIOS MENORES DE EQUIPO DE TRANSPORTE	71,996.38	0.00	0.00	10,221.70	10,222.08	71,996.00
3.1.1.1	SERVICIO DE ENERGÍA ELÉCTRICA	1,002,969.84	0.00	0.00	652,318.85	652,318.67	1,002,970.02
3.1.3.1	SERVICIO DE AGUA	103,963.77	0.00	0.00	60,199.48	60,199.25	103,964.00
3.1.4.1	TELEFONÍA TRADICIONAL	142,896.60	0.00	0.00	30,000.40	0.00	172,897.00
3.1.5.1	TELEFONÍA CELULAR	1,775.38	0.00	0.00	1,465.38	1,465.76	1,775.00
3.1.7.1	SERVICIOS DE ACCESO DE INTERNET	16,627.97	0.00	0.00	3,478.96	3,478.93	16,628.00
3.1.8.1	SERVICIO POSTAL	9,526.44	0.00	0.00	0.00	0.44	9,526.00
3.2.9.1	OTROS ARRENDAMIENTOS	92,913.50	0.00	88,374.51	0.00	4,538.99	0.00
3.3.1.1	SERVICIOS RELACIONADOS CON PROCEDIMIENTOS JURISDICCIONALES	0.00	0.00	0.00	353,240.00	0.00	353,240.00
3.3.1.2	OTROS SERVICIOS PARA LA OPERACIÓN DE PROGRAMAS	353,240.00	0.00	0.00	0.00	353,240.00	0.00
3.4.9.1	SERVICIOS FINANCIEROS, BANCARIOS Y COMERCIALES INTEGRALES	0.00	0.00	0.00	4,539.47	0.00	4,539.47
3.5.3.1	INSTALACIÓN, REPARACIÓN Y MANTENIMIENTO DE EQUIPO DE CÓMPUTO Y TECNOLOGÍAS DE LA INFORMACIÓN	27,000.00	0.00	27,000.00	0.00	0.00	0.00
3.5.5.1	REPARACIÓN Y MANTENIMIENTO DE EQUIPO DE TRANSPORTE	188,000.00	0.00	0.00	91,592.45	91,592.45	188,000.00
3.9.2.1	OTROS IMPUESTOS Y DERECHOS	524,967.50	0.00	0.00	47,956.61	77,957.11	494,967.00
	GASTO MODIFICADO FUENTE FINANC. 11.01	46,261,584.00	1,348,180.51	115,374.51	7,476,886.29	7,476,886.29	47,494,390.00
11.02	RECURSOS FISCALES (POR CAPTACION DE DERECHOS OPDS)						

INSTITUTO DE CAPACITACIÓN PARA EL TRABAJO  
DEL ESTADO DE PUEBLA  
(GASTO MODIFICADO - LDF (ART. 8))  
Del 1 de Enero al 30 de Septiembre de 2021  
(PESOS)

	Concepto	Egreso Aprobado	Ampliaciones	Reducciones	Ampliaciones Compensadas	Reducciones Compensadas	
2.2.1.3	PRODUCTOS ALIMENTICIOS PARA EL PERSONAL EN LAS INSTALACIONES DE LAS DEPENDENCIAS Y ENTIDADES	47,463.63	0.00	0.00	6,610.27	6,610.27	47,463.63
2.6.1.2	COMBUSTIBLES, LUBRICANTES Y ADITIVOS PARA VEHÍCULOS DESTINADOS A SERVICIOS ADMINISTRATIVOS	468,208.25	0.00	0.00	51,590.95	101,590.95	418,208.25
2.9.1.1	HERRAMIENTAS MENORES	0.00	0.00	0.00	50,000.00	0.00	50,000.00
3.1.1.1	SERVICIO DE ENERGÍA ELÉCTRICA	388,190.16	0.00	0.00	348,314.83	348,314.83	388,190.16
3.1.3.1	SERVICIO DE AGUA	40,090.23	0.00	0.00	40,090.23	40,090.23	40,090.23
3.1.5.1	TELEFONÍA CELULAR	684.62	0.00	0.00	684.62	684.62	684.62
3.2.3.2	ARRENDAMIENTO DE EQUIPO Y BIENES INFORMÁTICOS	70,980.00	0.00	0.00	35,241.24	35,241.24	70,980.00
3.5.8.1	SERVICIOS DE LIMPIEZA Y MANEJO DE DESECHOS	12,000.00	0.00	0.00	12,000.00	12,000.00	12,000.00
3.5.9.1	SERVICIOS DE JARDINERÍA Y FUMIGACIÓN	54,000.00	0.00	0.00	21,600.00	21,600.00	54,000.00
3.9.2.1	OTROS IMPUESTOS Y DERECHOS	491,426.50	0.00	0.00	158,369.13	158,369.13	491,426.50
3.9.4.1	LAUDOS LABORALES	0.00	2,411,248.00	0.00	0.00	0.00	2,411,248.00
3.9.8.1	IMPUESTO SOBRE NÓMINAS Y OTROS QUE SE DERIVEN DE UNA RELACIÓN LABORAL	1,417,094.00	0.00	0.00	668,109.43	668,109.43	1,417,094.00
	<b>GASTO MODIFICADO FUENTE FINAN. 11.02</b>	<b>2,990,137.39</b>	<b>2,411,248.00</b>	<b>0.00</b>	<b>1,392,610.70</b>	<b>1,392,610.70</b>	<b>5,401,385.39</b>
14.01	INGRESOS PROPIOS						
3.9.2.1	OTROS IMPUESTOS Y DERECHOS	0.00	0.00	0.00	18,657.08	0.00	18,657.08
3.9.4.1	LAUDOS LABORALES	0.00	0.00	0.00	162,673.34	0.00	162,673.34
3.9.5.1	PENAS, MULTAS, ACCESORIOS Y ACTUALIZACIONES	0.00	0.00	0.00	17,890.57	0.00	17,890.57
3.9.8.1	IMPUESTO SOBRE NÓMINAS Y OTROS QUE SE DERIVEN DE UNA RELACIÓN LABORAL	2,719,021.00	0.00	0.00	1,067,570.02	1,266,791.01	2,519,800.01
	<b>GASTO MODIFICADO FUENTE FINAN. 14.01</b>	<b>2,719,021.00</b>	<b>0.00</b>	<b>0.00</b>	<b>1,266,791.01</b>	<b>1,266,791.01</b>	<b>2,719,021.00</b>
15.01	RECURSOS FEDERALES						
1.1.3.2	SUELDO BASE AL PERSONAL DE CONFIANZA	26,359,757.00	0.00	0.00	34,201.80	0.01	26,393,958.79
1.2.2.1	SUELDOS BASE AL PERSONAL EVENTUAL	21,384,072.00	0.00	0.00	3,953,200.17	983,190.56	24,354,081.61
1.3.1.1	PRIMA QUINQUENAL POR AÑOS DE SERVICIOS EFECTIVOS PRESTADOS	955,563.00	0.00	0.00	0.00	763,938.60	191,624.40

INSTITUTO DE CAPACITACIÓN PARA EL TRABAJO  
DEL ESTADO DE PUEBLA  
GASTO MODIFICADO - LDF (ART. 8)  
Del 1 de Enero al 30 de Septiembre de 2021  
(PESOS)

Concepto	Egreso Aprobado	Ampliaciones	Reducciones	Ampliaciones Compensadas	Reducciones Compensadas		
1.3.2.1	PRIMAS DE VACACIONES Y DOMINICAL	710,611.00	0.00	0.00	205,832.60	0.00	916,443.60
1.3.2.2	AGUINALDO O GRATIFICACIÓN DE FIN DE AÑO	7,137,586.00	0.00	0.00	0.00	3,471,769.60	3,665,816.40
1.3.4.9	OTRAS COMPENSACIONES	0.00	0.00	0.00	1,073,903.99	54,832.78	1,019,071.21
1.4.1.1	APORTACIONES DE SEGURIDAD SOCIAL	5,996,618.00	0.00	783,708.68	0.00	527,329.96	4,685,579.36
1.4.2.1	APORTACIONES A FONDOS DE VIVIENDA	0.00	0.00	0.00	1,319,691.00	0.01	1,319,690.99
1.4.3.1	APORTACIONES AL SISTEMA PARA EL RETIRO	526,788.00	0.00	0.00	1,086.08	0.00	527,874.08
1.5.4.1	PREVISIÓN SOCIAL MÚLTIPLE PARA PERSONAL DE EDUCACIÓN Y SALUD	0.00	0.00	0.00	433,162.16	14,821.79	418,340.37
1.5.4.3	PRESTACIONES ESTABLECIDAS POR CONDICIONES GENERALES DE TRABAJO O CONTRATOS COLECTIVOS DE TRABAJO	0.00	0.00	0.00	3,485,287.20	0.01	3,485,287.19
1.5.9.1	OTRAS PRESTACIONES SOCIALES	4,920,541.00	0.00	230,059.32	0.00	4,690,481.68	0.00
2.1.1.1	MATERIALES, ÚTILES Y EQUIPOS MENORES DE OFICINA	0.00	120,000.00	0.00	0.00	0.00	120,000.00
2.1.4.1	MATERIALES, ÚTILES Y EQUIPOS MENORES DE TECNOLOGÍAS DE LA INFORMACIÓN Y COMUNICACIONES	98,016.00	85,315.00	0.00	669.00	0.00	184,000.00
2.1.6.1	MATERIAL DE LIMPIEZA	19,800.00	100,200.00	0.00	0.00	0.00	120,000.00
2.1.7.1	MATERIALES Y ÚTILES DE ENSEÑANZA	30,200.00	0.00	0.00	1,000.00	31,200.00	0.00
2.2.1.3	PRODUCTOS ALIMENTICIOS PARA EL PERSONAL EN LAS INSTALACIONES DE LAS DEPENDENCIAS Y ENTIDADES	12,000.00	0.00	0.00	3,847.99	15,847.99	0.00
2.4.2.1	CEMENTO Y PRODUCTOS DE CONCRETO	12,000.00	0.00	0.00	0.00	12,000.00	0.00
2.4.3.1	CAL, YESO Y PRODUCTOS DE YESO	9,000.00	0.00	0.00	0.00	9,000.00	0.00
2.4.5.1	VIDRIO Y PRODUCTOS DE VIDRIO	12,000.00	0.00	0.00	12,000.00	24,000.00	0.00
2.4.6.1	MATERIAL ELÉCTRICO Y ELECTRÓNICO	24,000.00	0.00	0.00	124,067.59	18,067.59	130,000.00
2.4.7.1	ARTÍCULOS METÁLICOS PARA LA CONSTRUCCIÓN	18,996.00	0.00	0.00	18,996.00	37,992.00	0.00
2.4.9.1	OTROS MATERIALES Y ARTÍCULOS DE CONSTRUCCIÓN Y REPARACIÓN	60,000.00	290,000.00	0.00	13,581.01	13,581.01	350,000.00
2.5.1.1	PRODUCTOS QUÍMICOS BÁSICOS	0.00	45,000.00	0.00	0.00	0.00	45,000.00
2.5.4.1	MATERIALES, ACCESORIOS Y SUMINISTROS MÉDICOS	14,004.00	0.00	0.00	5,996.00	0.00	20,000.00
2.5.9.1	OTROS PRODUCTOS QUÍMICOS	0.00	60,000.00	0.00	0.00	0.00	60,000.00
2.6.1.2	COMBUSTIBLES, LUBRICANTES Y ADITIVOS PARA VEHÍCULOS DESTINADOS A SERVICIOS ADMINISTRATIVOS	0.00	60,000.00	0.00	0.00	0.00	60,000.00
2.6.1.4	COMBUSTIBLES, LUBRICANTES Y ADITIVOS PARA MAQUINARIA Y EQUIPO DE PRODUCCIÓN	8,469.00	0.00	0.00	933.15	9,402.15	0.00
2.9.1.1	HERRAMIENTAS MENORES	18,000.00	0.00	0.00	16,040.69	12,040.69	22,000.00
2.9.2.1	REFACCIONES Y ACCESORIOS MENORES DE EDIFICIOS	18,000.00	0.00	0.00	18,000.00	36,000.00	0.00

INSTITUTO DE CAPACITACIÓN PARA EL TRABAJO  
DEL ESTADO DE PUEBLA  
GASTO MODIFICADO - LDF (ART. 8)  
Del 1 de Enero al 30 de Septiembre de 2021  
(PESOS)

	Concepto	Egreso Aprobado	Ampliaciones	Reducciones	Ampliaciones Compensadas	Reducciones Compensadas	
2.9.3.1	REFACCIONES Y ACCESORIOS MENORES DE MOBILIARIO Y EQUIPO DE ADMINISTRACIÓN, EDUCACIONAL Y RECREATIVO	6,000.00	0.00	0.00	0.00	6,000.00	0.00
2.9.4.1	REFACCIONES Y ACCESORIOS MENORES DE EQUIPO DE CÓMPUTO Y TECNOLOGÍAS DE LA INFORMACIÓN	0.00	40,000.00	0.00	0.00	0.00	40,000.00
2.9.6.1	REFACCIONES Y ACCESORIOS MENORES DE EQUIPO DE TRANSPORTE	60,000.00	0.00	0.00	44,039.94	20,690.74	83,349.20
3.1.2.1	GAS	0.00	40,000.00	0.00	0.00	0.00	40,000.00
3.1.3.1	SERVICIO DE AGUA	0.00	15,000.00	0.00	0.00	0.00	15,000.00
3.1.4.1	TELEFONÍA TRADICIONAL	15,600.00	30,185.00	0.00	2,215.00	0.00	48,000.00
3.1.5.1	TELEFONÍA CELULAR	0.00	637.00	0.00	0.00	0.00	637.00
3.1.7.1	SERVICIOS DE ACCESO DE INTERNET	50,000.00	38,000.00	0.00	20,017.94	20,017.94	88,000.00
3.1.7.2	SERVICIOS DE REDES Y PROCESAMIENTO DE INFORMACIÓN	10,000.00	0.00	0.00	4,852.61	7,852.61	7,000.00
3.1.8.1	SERVICIO POSTAL	5,600.00	0.00	0.00	0.00	5,600.00	0.00
3.2.3.2	ARRENDAMIENTO DE EQUIPO Y BIENES INFORMÁTICOS	100,000.00	156,000.00	0.00	36,729.83	36,729.83	256,000.00
3.2.7.1	ARRENDAMIENTO DE ACTIVOS INTANGIBLES	54,085.00	45,915.00	0.00	448,622.80	0.00	548,622.80
3.3.3.1	SERVICIOS DE DESARROLLO DE APLICACIONES INFORMÁTICAS	300,000.00	0.00	0.00	0.00	251,600.00	48,400.00
3.3.6.2	SERVICIOS DE APOYO ADMINISTRATIVO	0.00	8,000.00	0.00	0.00	0.00	8,000.00
3.3.6.3	SERVICIO DE IMPRESIÓN DE DOCUMENTOS Y PAPELERÍA OFICIAL	150,000.00	0.00	0.00	450,235.97	235.97	600,000.00
3.3.6.4	SERVICIOS DE IMPRESIÓN DE MATERIAL INFORMATIVO DERIVADO DE LA OPERACIÓN Y ADMINISTRACIÓN	0.00	115,000.00	0.00	38,028.00	0.00	153,028.00
3.3.8.1	SERVICIOS DE VIGILANCIA	300,000.00	315,000.00	0.00	0.00	0.00	615,000.00
3.4.1.1	SERVICIOS FINANCIEROS Y BANCARIOS	50,000.00	70,000.00	0.00	15,519.48	15,519.48	120,000.00
3.4.5.1	SEGUROS DE BIENES PATRIMONIALES	240,000.00	0.00	0.00	0.00	60,000.00	180,000.00
3.5.1.1	MANTENIMIENTO Y CONSERVACIÓN MENOR DE INMUEBLES PARA LA PRESTACIÓN DE SERVICIOS ADMINISTRATIVOS	30,000.00	0.00	0.00	127,291.66	1,291.66	156,000.00
3.5.2.1	INSTALACIÓN, REPARACIÓN Y MANTENIMIENTO DE MOBILIARIO Y EQUIPO DE ADMÓN., EDUCACIONAL Y RECREATIVO	30,000.00	0.00	0.00	0.00	30,000.00	0.00
3.5.3.1	INSTALACIÓN, REPARACIÓN Y MANTENIMIENTO DE EQUIPO DE CÓMPUTO Y TECNOLOGÍAS DE LA INFORMACIÓN	10,000.00	0.00	0.00	1,769.91	11,769.91	0.00
3.5.7.1	INSTALACIÓN, REPARACIÓN Y MANTENIMIENTO DE MAQUINARIA Y OTROS EQUIPOS	10,000.00	70,000.00	0.00	1,061.20	1,061.20	80,000.00



INSTITUTO DE CAPACITACIÓN PARA EL TRABAJO  
DEL ESTADO DE PUEBLA  
GASTO MODIFICADO - LDF (ART. 8)  
Del 1 de Enero al 30 de Septiembre de 2021  
(PESOS)

Concepto	Egreso Aprobado	Ampliaciones	Reducciones	Ampliaciones Compensadas	Reducciones Compensadas	
3.5.8.1 SERVICIOS DE LIMPIEZA Y MANEJO DE DESECHOS	38,000.00	62,000.00	0.00	21,999.48	21,999.48	100,000.00
3.5.9.1 SERVICIOS DE JARDINERÍA Y FUMIGACIÓN	50,000.00	0.00	0.00	10,592.34	60,592.34	0.00
3.7.2.1 PASAJES TERRESTRES NACIONALES	60,000.00	0.00	0.00	51,687.18	109,687.18	2,000.00
3.7.5.1 VIÁTICOS EN EL PAÍS	80,000.00	0.00	0.00	75,511.75	35,511.75	120,000.00
3.9.2.1 OTROS IMPUESTOS Y DERECHOS	165,015.00	0.00	0.00	52,665.42	202,680.42	15,000.00
3.9.8.1 IMPUESTO SOBRE NÓMINAS Y OTROS QUE SE DERIVEN DE UNA RELACIÓN LABORAL	0.00	500,000.00	0.00	0.00	500,000.00	0.00
GASTO MODIFICADO FUENTE FINANC. 15.01	70,160,321.00	2,266,252.00	1,013,768.00	12,124,336.94	12,124,336.94	71,412,805.00
TOTAL GASTO NO ETIQUETADO MODIFICADO	122,131,063.39	6,025,680.51	1,129,142.51	22,260,624.94	22,260,624.94	127,027,601.39
GASTO ETIQUETADO MODIFICADO						
TOTAL GASTO ETIQUETADO MODIFICADO	0.00	0.00	0.00	0.00	0.00	0.00
TOTAL GASTO MODIFICADO	122,131,063.39	6,025,680.51	1,129,142.51	22,260,624.94	22,260,624.94	127,027,601.39

GUADALUPE NOÉ TORRALBA FLORES  
DIRECTOR GENERAL

DENISSE ALEJANDRA LIMÓN MUÑOZ  
ENCARGADA DE DESPACHO  
DE LA DIRECCIÓN ADMINISTRATIVA