

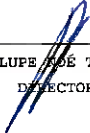
INSTITUTO DE CAPACITACIÓN PARA EL TRABAJO  
DEL ESTADO DE PUEBLA  
ESTADO DE ACTIVIDADES  
Del 1 de Enero al 31 de Marzo de 2021 y 2020  
(Cifras en pesos)


	2021	2020
	-----	-----
<b>INGRESOS Y OTROS BENEFICIOS</b>		
INGRESOS DE GESTIÓN	1,343,968.00	7,469,785.32
IMPUESTOS	0.00	0.00
CUOTAS Y APORTACIONES DE SEGURIDAD SOCIAL	0.00	0.00
CONTRIBUCIONES DE MEJORAS	0.00	0.00
DERECHOS	0.00	0.00
PRODUCTOS	0.00	0.00
APROVECHAMIENTOS	0.00	0.00
INGRESOS POR VENTA DE BIENES Y PRESTACIÓN DE SERVICIOS	1,343,968.00	7,469,785.32
PART, APORT, CONV, INCENT. DERIV. D/COLAB. FISCAL, F. DIST. DE APORT, TRANSF, ASIG, SUBS Y SUBV Y P Y JUB	8,986,522.30	129,723,721.22
PART, APORT, CONV, INCENT. DERIV. D/COLAB. FISCAL, F. DIST. DE APORT	0.00	0.00
TRANSFERENCIAS, ASIGNACIONES, SUBSIDIOS Y SUBVENCIONES Y PENSIONES Y JUBILACIONES	8,986,522.30	129,723,721.22
OTROS INGRESOS Y BENEFICIOS	4,736.49	2,669,052.74
INGRESOS FINANCIEROS	0.00	15,531.06
INCREMENTO POR VARIACIÓN DE INVENTARIOS	0.00	0.00
DISMINUCIÓN DEL EXCESO DE ESTIMACIONES POR PÉRDIDA O DETERIORO U OBSOLESCENCIA	0.00	0.00
DISMINUCIÓN DEL EXCESO DE PROVISIONES	0.00	0.00
OTROS INGRESOS Y BENEFICIOS VARIOS	4,736.49	2,653,521.68
TOTAL DE INGRESOS Y OTROS BENEFICIOS	10,335,226.79	139,862,559.28
 <b>GASTOS Y OTRAS PÉRDIDAS</b>		
GASTOS DE FUNCIONAMIENTO	20,809,177.81	139,644,915.26
SERVICIOS PERSONALES	19,937,345.96	130,650,143.54
MATERIALES Y SUMINISTROS	4,148.46	1,698,900.46
SERVICIOS GENERALES	867,683.39	7,295,871.26
TRANSFERENCIAS, ASIGNACIONES, SUBSIDIOS Y OTRAS AYUDAS	0.00	0.00
TRANSFERENCIAS INTERNAS Y ASIGNACIONES AL SECTOR PÚBLICO	0.00	0.00
TRANSFERENCIAS AL RESTO DEL SECTOR PÚBLICO	0.00	0.00
SUBSIDIOS Y SUBVENCIONES	0.00	0.00
AYUDAS SOCIALES	0.00	0.00
PENSIONES Y JUBILACIONES	0.00	0.00
TRANSFERENCIAS A FIDEICOMISOS, MANDATOS Y CONTRATOS ANÁLOGOS	0.00	0.00
TRANSFERENCIAS A LA SEGURIDAD SOCIAL	0.00	0.00
DONATIVOS	0.00	0.00
TRANSFERENCIAS AL EXTERIOR	0.00	0.00
PARTICIPACIONES Y APORTACIONES	0.00	0.00
PARTICIPACIONES	0.00	0.00
APORTACIONES	0.00	0.00
CONVENIOS	0.00	0.00
INTERESES, COMISIONES Y OTROS GASTOS DE LA DEUDA PÚBLICA	0.00	0.00


INSTITUTO DE CAPACITACIÓN PARA EL TRABAJO  
DEL ESTADO DE PUEBLA  
ESTADO DE ACTIVIDADES  
Del 1 de Enero al 31 de Marzo de 2021 y 2020  
(Cifras en pesos)

	2021	2020
INTERESES DE LA DEUDA PÚBLICA	0.00	0.00
COMISIONES DE LA DEUDA PÚBLICA	0.00	0.00
GASTOS DE LA DEUDA PÚBLICA	0.00	0.00
COSTO POR COBERTURAS	0.00	0.00
APOYOS FINANCIEROS	0.00	0.00
OTROS GASTOS Y PÉRDIDAS EXTRAORDINARIAS	0.00	6,474,574.39
ESTIMACIONES, DEPRECIACIONES, DETERIOROS, OBSOLESCENCIAS Y AMORTIZACIONES	0.00	6,474,574.39
PROVISIONES	0.00	0.00
DISMINUCIONES DE INVENTARIOS	0.00	0.00
AUMENTO POR INSUFICIENCIA DE ESTIMACIONES POR PÉRDIDA O DETERIORO U OBSOLESCENCIA	0.00	0.00
AUMENTO POR INSUFICIENCIA DE PROVISIONES	0.00	0.00
OTROS GASTOS	0.00	0.00
INVERSIÓN PÚBLICA	0.00	0.00
INVERSIÓN PÚBLICA NO CAPITALIZABLE	0.00	0.00
TOTAL DE GASTOS Y OTRAS PÉRDIDAS	20,809,177.81	146,119,489.65
RESULTADOS DEL EJERCICIO (AHORRO/DESAHORRO) .....	-10,473,951.02	-6,256,930.37

Bajo protesta de decir verdad declaramos que los Estados Financieros y sus notas,  
son razonablemente correctos y son responsabilidad del emisor.

  
 \_\_\_\_\_  
 GUADALUPE ROSE TORRALBA FLORES  
 DIRECTOR GENERAL

  
 \_\_\_\_\_  
 DENISSE ALEJANDRA LIMÓN MUÑOZ  
 ENCARGADA DE DESPACHO DE LA DIRECCIÓN AD

  
 \_\_\_\_\_  
 MARÍA DEL ROCÍO SABINA BARENA LUNA  
 JEFA DEL DEPARTAMENTO DE RECURSOS FINANCIEROS

INSTITUTO DE CAPACITACIÓN PARA EL TRABAJO  
DEL ESTADO DE PUEBLA  
ESTADO DE SITUACIÓN FINANCIERA  
Al 31 de Marzo de 2021 y 2020  
(Cifras en pesos)


	2021	2020		2021	2020
ACTIVO	-----		PASIVO	-----	
<b>ACTIVO CIRCULANTE</b>			<b>PASIVO CIRCULANTE</b>		
EFFECTIVO Y EQUIVALENTES	6,600,071.29	31,400,123.91	CUENTAS POR PAGAR A CORTO PLAZO	8,326,774.56	22,484,944.46
DERECHOS A RECIBIR EFECTIVO O EQUIVALENTES	1,459,493.95	1,695,432.13	DOCUMENTOS POR PAGAR A CORTO PLAZO	0.00	0.00
DERECHOS A RECIBIR BIENES O SERVICIOS	5,000.00	5,000.00	PORCIÓN A CORTO PLAZO DE LA DEUDA PÚBLICA A LARGO PLAZO	0.00	0.00
INVENTARIOS	0.00	0.00	TÍTULOS Y VALORES A CORTO PLAZO	0.00	0.00
ALMACENES	1,266,256.12	1,266,256.12	PASIVOS DIFERIDOS A CORTO PLAZO	0.00	0.00
ESTIMACIÓN POR PÉRDIDAS O DETERIORO DE ACTIVOS CIRCULANTES	0.00	0.00	FONDOS Y BIENES DE TERCEROS EN GARANTÍA Y/O ADMINISTRACIÓN A CORTO PLAZO	0.00	0.00
OTROS ACTIVOS CIRCULANTES	0.00	0.00	PROVISIONES A CORTO PLAZO	0.00	0.00
<b>TOTAL DE ACTIVOS CIRCULANTES</b>	<b>9,330,821.36</b>	<b>34,366,812.16</b>	OTROS PASIVOS A CORTO PLAZO	0.00	0.00
<b>ACTIVO NO CIRCULANTE</b>			<b>TOTAL DE PASIVOS CIRCULANTES</b>	<b>8,326,774.56</b>	<b>22,484,944.46</b>
INVERSIONES FINANCIERAS A LARGO PLAZO	0.00	0.00	<b>PASIVO NO CIRCULANTE</b>		
DERECHOS A RECIBIR EFECTIVO O EQUIVALENTES A LARGO PLAZO	0.00	0.00	CUENTAS POR PAGAR A LARGO PLAZO	0.00	0.00
BIENES INMUEBLES, INFRAESTRUCTURA Y CONSTRUCCIONES EN PROCESO	171,730,818.86	171,730,818.86	DOCUMENTOS POR PAGAR A LARGO PLAZO	0.00	0.00
BIENES MUEBLES	45,330,966.21	45,330,966.21	DEUDA PÚBLICA A LARGO PLAZO	0.00	0.00
ACTIVOS INTANGIBLES	92,910.00	92,910.00	PASIVOS DIFERIDOS A LARGO PLAZO	0.00	0.00
DEPRECIACIÓN, DETERIORO Y AMORTIZACIÓN ACUMULADA DE BIENES	-52,706,338.14	-52,706,338.14	FONDOS Y BIENES DE TERCEROS EN GARANTÍA Y/O ADMINISTRACIÓN A LARGO PLAZO	0.00	0.00
ACTIVOS DIFERIDOS	0.00	0.00	PROVISIONES A LARGO PLAZO	0.00	0.00
ESTIMACIÓN POR PÉRDIDA O DETERIORO DE ACTIVOS NO CIRCULANTES	0.00	0.00	<b>TOTAL DE PASIVOS NO CIRCULANTES</b>	<b>0.00</b>	<b>0.00</b>
OTROS ACTIVOS NO CIRCULANTES	0.00	0.00	<b>TOTAL DEL PASIVO.....</b>	<b>8,326,774.56</b>	<b>22,484,944.46</b>
<b>TOTAL DE ACTIVOS NO CIRCULANTES</b>	<b>164,448,356.93</b>	<b>164,448,356.93</b>	<b>HACIENDA PÚBLICA / PATRIMONIO</b>		
			HACIENDA PÚBLICA/PATRIMONIO CONTRIBUIDO	110,336,485.50	110,336,485.50
			APORTACIONES	110,336,485.50	110,336,485.50
			DONACIONES DE CAPITAL	0.00	0.00
			ACTUALIZACIÓN DE LA HACIENDA PÚBLICA/PATRIMONIO	0.00	0.00


INSTITUTO DE CAPACITACIÓN PARA EL TRABAJO  
DEL ESTADO DE PUEBLA  
ESTADO DE SITUACIÓN FINANCIERA  
Al 31 de Marzo de 2021 y 2020  
(Cifras en pesos)

	2021	2020		2021	2020
			HACIENDA PÚBLICA/PATRIMONIO GENERADO	55,115,918.23	65,993,739.13
			RESULTADOS DEL EJERCICIO (AHORRO / DESAHORRO)	-10,473,951.02	-6,256,930.37
			RESULTADOS DE EJERCICIOS ANTERIORES	-27,828,391.00	-21,167,590.75
			REVALÚOS	106,339,577.67	106,339,577.67
			RESERVAS	0.00	0.00
			RECTIFICACIONES DE RESULTADOS DE EJERCICIOS ANTERIORES	-12,921,317.42	-12,921,317.42
			EXCESO O INSUFICIENCIA EN LA ACTUALIZACIÓN DE LA HACIENDA PÚBLICA/PATRIMONIO	0.00	0.00
			RESULTADO POR POSICIÓN MONETARIA	0.00	0.00
			RESULTADO POR TENENCIA DE ACTIVOS NO MONETARIOS	0.00	0.00
			TOTAL HACIENDA PÚBLICA/PATRIMONIO.....	165,452,403.73	176,330,224.63
TOTAL DEL ACTIVO.....	173,779,178.29	198,815,169.09	TOTAL DEL PASIVO Y HACIENDA PÚBLICA/PATRIMONIO...	173,779,178.29	198,815,169.09

Bajo protesta de decir verdad declaramos que los Estados Financieros y sus notas, son razonablemente correctos y son responsabilidad del emisor.

  
 \_\_\_\_\_  
 GUADALUPE NOÉ CORRALBA FLORES  
 DIRECTOR GENERAL

  
 \_\_\_\_\_  
 DENISSE ALEJANDRA LIMÓN MUÑOZ  
 ENCARGADA DE DESPACHO DE LA DIRECCIÓN AD

  
 \_\_\_\_\_  
 MARÍA DEL ROCÍO SABINA BARRENA LUNA  
 JEFA DEL DEPARTAMENTO DE RECURSOS FINANCIEROS


INSTITUTO DE CAPACITACIÓN PARA EL TRABAJO  
DEL ESTADO DE PUEBLA  
ESTADO DE VARIACIÓN EN LA HACIENDA PÚBLICA  
Del 1 de Enero al 31 de Marzo de 2021  
(Cifras en pesos)

Concepto	Hacienda Pública/ Patrimonio Contribuido	Hacienda Pública/ Patrimonio Generado de Ejercicios Ant.	Hacienda Pública/ Patrimonio Generado del Ejercicio	Exceso o Insuficiencia en la Actualización de la Hacienda Pública / Patrimonio /	TOTAL
Hacienda Pública / Patrimonio Contribuido Neto 2020	110,336,485.50				110,336,485.50
Aportaciones	110,336,485.50				110,336,485.50
Donaciones de Capital	0.00				0.00
Actualización de la Hacienda Pública/Patrimonio	0.00				0.00
Hacienda Pública / Patrimonio Generado Neto 2020		72,250,669.50	-6,256,930.37		65,993,739.13
Resultados del Ejercicio (Ahorro/Desahorro)			-6,256,930.37		-6,256,930.37
Resultados de Ejercicios Anteriores		-21,167,590.75			-21,167,590.75
Revalúos		106,339,577.67			106,339,577.67
Reservas		0.00			0.00
Rectificaciones de Resultados de Ejercicios Anteriores		-12,921,317.42			-12,921,317.42
Exceso o Insuficiencia en la Actualización de la Hacienda Pública/Patrimonio Neto 2020				0.00	0.00
Resultado por Posición Monetaria				0.00	0.00
Resultado por Tenencia de Activos no Monetarios				0.00	0.00
Hacienda Pública / Patrimonio Neto Final 2020	110,336,485.50	72,250,669.50	-6,256,930.37	0.00	176,330,224.63
Cambios en la Hacienda Pública / Patrimonio Contribuido Neto 2021	0.00				0.00
Aportaciones	0.00				0.00
Donaciones de Capital	0.00				0.00
Actualización de la Hacienda Pública/Patrimonio	0.00				0.00


INSTITUTO DE CAPACITACIÓN PARA EL TRABAJO  
DEL ESTADO DE PUEBLA  
ESTADO DE VARIACIÓN EN LA HACIENDA PÚBLICA  
Del 1 de Enero al 31 de Marzo de 2021  
(Cifras en pesos)

Variaciones de la Hacienda Pública / Patrimonio Generado Neto 2021	-6,660,800.25	-4,217,020.65		-10,877,820.90
Resultados del Ejercicio (Ahorro/Desahorro)		-10,473,951.02		-10,473,951.02
Resultados de Ejercicios Anteriores	-6,660,800.25	6,256,930.37		-403,869.88
Revalúos		0.00		0.00
Reservas		0.00		0.00
Rectificaciones de Resultados de Ejercicios Anteriores		0.00		0.00
 Cambios en el Exceso o Insuficiencia en la Actualización de la Hacienda Pública/Patrimonio Neto 2021			0.00	0.00
Resultado por Posición Monetaria			0.00	0.00
Resultado por Tenencia de Activos no Monetarios			0.00	0.00
 Hacienda Pública / Patrimonio Neto Final 2021	110,336,485.50	65,589,869.25	-10,473,951.02	0.00
				165,452,403.73

Bajo protesta de decir verdad declaramos que los Estados Financieros y sus notas, son razonablemente correctos y son responsabilidad del emisor.

  
\_\_\_\_\_  
GUADALUPE NOÉ TORRALBA FLORES  
DIRECTOR GENERAL

  
\_\_\_\_\_  
DENISSE ALEJANDRA LIMÓN MUÑOZ  
ENCARGADA DE DESPACHO DE LA DIRECCIÓN AD

  
\_\_\_\_\_  
MARÍA DEL ROSÍO SABINA BARRENA LUNA  
JEFA DEL DEPARTAMENTO DE RECURSOS FINANCIEROS


INSTITUTO DE CAPACITACIÓN PARA EL TRABAJO  
DEL ESTADO DE PUEBLA  
ESTADO DE CAMBIOS EN LA SITUACIÓN FINANCIERA  
Al 31 de Marzo de 2021 y 2020  
(Cifras en pesos)

	Origen	Aplicación		Origen	Aplicación
	-----	-----		-----	-----
ACTIVO	25,035,990.80	-	PASIVO	-	14,158,169.90
ACTIVO CIRCULANTE	25,035,990.80	-	PASIVO CIRCULANTE	-	14,158,169.90
EFFECTIVO Y EQUIVALENTES	24,800,052.62	-	CUENTAS POR PAGAR A CORTO PLAZO	-	14,158,169.90
DERECHOS A RECIBIR EFFECTIVO O EQUIVALENTES	235,938.18	-	DOCUMENTOS POR PAGAR A CORTO PLAZO	-	-
DERECHOS A RECIBIR BIENES O SERVICIOS INVENTARIOS	-	-	PORCIÓN A CORTO PLAZO DE LA DEUDA PÚBLICA A LARGO PLAZO	-	-
ALMACENES	-	-	TÍTULOS Y VALORES A CORTO PLAZO	-	-
ESTIMACIÓN POR PÉRDIDAS O DETERIORO DE ACTIVOS CIRCULANTES	-	-	PASIVOS DIFERIDOS A CORTO PLAZO	-	-
OTROS ACTIVOS CIRCULANTES	-	-	FONDOS Y BIENES DE TERCEROS EN GARANTÍA Y/O ADMINISTRACIÓN A CORTO PLAZO	-	-
ACTIVO NO CIRCULANTE	-	-	PROVISIONES A CORTO PLAZO	-	-
INVERSIONES FINANCIERAS A LARGO PLAZO	-	-	OTROS PASIVOS A CORTO PLAZO	-	-
DERECHOS A RECIBIR EFFECTIVO O EQUIVALENTES A LARGO PLAZO	-	-	PASIVO NO CIRCULANTE	-	-
BIENES INMUEBLES, INFRAESTRUCTURA Y CONSTRUCCIONES EN PROCESO	-	-	CUENTAS POR PAGAR A LARGO PLAZO	-	-
BIENES MUEBLES	-	-	DOCUMENTOS POR PAGAR A LARGO PLAZO	-	-
ACTIVOS INTANGIBLES	-	-	DEUDA PÚBLICA A LARGO PLAZO	-	-
DEPRECIACIÓN, DETERIORO Y AMORTIZACIÓN ACUMULADA DE BIENES	-	-	PASIVOS DIFERIDOS A LARGO PLAZO	-	-
ACTIVOS DIFERIDOS	-	-	FONDOS Y BIENES DE TERCEROS EN GARANTÍA Y/O ADMINISTRACIÓN A LARGO PLAZO	-	-
ESTIMACIÓN POR PÉRDIDA O DETERIORO DE ACTIVOS NO CIRCULANTES	-	-	PROVISIONES A LARGO PLAZO	-	-
OTROS ACTIVOS NO CIRCULANTES	-	-	HACIENDA PÚBLICA/PATRIMONIO	-	10,877,820.90
			HACIENDA PÚBLICA/PATRIMONIO CONTRIBUIDO	-	-
			APORTACIONES	-	-
			DONACIONES DE CAPITAL	-	-
			ACTUALIZACIÓN DE LA HACIENDA PÚBLICA/PATRIMONIO	-	-
			HACIENDA PÚBLICA/PATRIMONIO GENERADO	-	10,877,820.90
			RESULTADOS DEL EJERCICIO (AHORRO / DESAHORRO)	-	4,217,020.65
			RESULTADOS DE EJERCICIOS ANTERIORES	-	6,660,800.25
			REVALÚOS	-	-


INSTITUTO DE CAPACITACIÓN PARA EL TRABAJO  
 DEL ESTADO DE PUEBLA  
 ESTADO DE CAMBIOS EN LA SITUACIÓN FINANCIERA  
 Al 31 de Marzo de 2021 y 2020  
 (Cifras en pesos)

Origen	Aplicación	Origen	Aplicación
	RESERVAS	-	-
	RECTIFICACIONES DE RESULTADOS DE EJERCICIOS ANTERIORES	-	-
	EXCESO O INSUFICIENCIA EN LA ACTUALIZACIÓN DE LA HACIENDA PÚBLICA/PATRIMONIO	-	-
	RESULTADO POR POSICIÓN MONETARIA	-	-
	RESULTADO POR TENENCIA DE ACTIVOS NO MONETARIOS	-	-

Bajo protesta de decir verdad declaramos que los Estados Financieros y sus notas, son razonablemente correctos y son responsabilidad del emisor.

  
 \_\_\_\_\_  
 GUADALUPE NOÉ TORRALBA FLORES  
 DIRECTOR GENERAL

  
 \_\_\_\_\_  
 DENISSE ALEJANDRA LIMÓN MUÑOZ  
 ENCARGADA DE DESPACHO DE LA DIRECCIÓN AD

  
 \_\_\_\_\_  
 MARÍA DEL ROCÍO SABINA BARRERA LUNA  
 JEFA DEL DEPARTAMENTO DE RECURSOS FINANCIEROS



INSTITUTO DE CAPACITACIÓN PARA EL TRABAJO  
DEL ESTADO DE PUEBLA  
ESTADO DE FLUJOS DE EFECTIVO  
Del 1 de Enero al 31 de Marzo de 2021 y 2020  
(Cifras en pesos)

	2021	2020
	-----	-----
FLUJOS DE EFECTIVO DE LAS ACTIVIDADES DE OPERACIÓN		
ORIGEN	10,335,226.79	139,862,559.28
IMPUESTOS	0.00	0.00
CUOTAS Y APORTACIONES DE SEGURIDAD SOCIAL	0.00	0.00
CONTRIBUCIONES DE MEJORAS	0.00	0.00
DERECHOS	0.00	0.00
PRODUCTOS	0.00	0.00
APROVECHAMIENTOS	0.00	0.00
INGRESOS POR VENTA DE BIENES Y PRESTACIÓN DE SERVICIOS	1,343,968.00	7,469,785.32
PART, APORT, CONV, INCENT. DERIV. D/COLAB. FISCAL, F. DIST. DE APORT	0.00	0.00
TRANSFERENCIAS, ASIGNACIONES, SUBSIDIOS Y SUBVENCIONES Y PENSIONES Y JUBILACIONES	8,986,522.30	129,723,721.22
OTROS ORÍGENES DE OPERACIÓN	4,736.49	2,669,052.74
APLICACIÓN	20,809,177.81	139,644,915.26
SERVICIOS PERSONALES	19,937,345.96	130,650,143.54
MATERIALES Y SUMINISTROS	4,148.46	1,698,900.46
SERVICIOS GENERALES	867,683.39	7,295,871.26
TRANSFERENCIAS INTERNAS Y ASIGNACIONES AL SECTOR PÚBLICO	0.00	0.00
TRANSFERENCIAS AL RESTO DEL SECTOR PÚBLICO	0.00	0.00
SUBSIDIOS Y SUBVENCIONES	0.00	0.00
AYUDAS SOCIALES	0.00	0.00
PENSIONES Y JUBILACIONES	0.00	0.00
TRANSFERENCIAS A FIDEICOMISOS, MANDATOS Y CONTRATOS ANÁLOGOS	0.00	0.00
TRANSFERENCIAS A LA SEGURIDAD SOCIAL	0.00	0.00
DONATIVOS	0.00	0.00
TRANSFERENCIAS AL EXTERIOR	0.00	0.00
PARTICIPACIONES	0.00	0.00
APORTACIONES	0.00	0.00
CONVENIOS	0.00	0.00
OTRAS APLICACIONES DE OPERACIÓN	0.00	0.00
FLUJOS NETOS DE EFECTIVO POR ACTIVIDADES DE OPERACIÓN	-10,473,951.02	217,644.02


INSTITUTO DE CAPACITACIÓN PARA EL TRABAJO  
DEL ESTADO DE PUEBLA  
ESTADO DE FLUJOS DE EFECTIVO  
Del 1 de Enero al 31 de Marzo de 2021 y 2020  
(Cifras en pesos)


	2021	2020
-----		
FLUJOS DE EFECTIVO DE LAS ACTIVIDADES DE INVERSIÓN		
ORIGEN	0.00	0.00
BIENES INMUEBLES, INFRAESTRUCTURA Y	0.00	0.00
CONSTRUCCIONES EN PROCESO		
BIENES MUEBLES	0.00	0.00
OTROS ORÍGENES DE INVERSIÓN	0.00	0.00
APLICACIÓN	0.00	0.00
BIENES INMUEBLES, INFRAESTRUCTURA Y	0.00	0.00
CONSTRUCCIONES EN PROCESO		
BIENES MUEBLES	0.00	0.00
OTRAS APLICACIONES DE INVERSIÓN	0.00	0.00
FLUJOS NETOS DE EFECTIVO POR	0.00	0.00
ACTIVIDADES DE INVERSIÓN		
FLUJOS DE EFECTIVO DE LAS ACTIVIDADES DE FINANCIAMIENTO		
ORIGEN	235,938.18	12,840,109.63
ENDEUDAMIENTO NETO	0.00	0.00
INTERNO	0.00	0.00
EXTERNO	0.00	0.00
OTROS ORÍGENES DE FINANCIAMIENTO	235,938.18	12,840,109.63
APLICACIÓN	14,562,039.78	962,355.48
SERVICIOS DE LA DEUDA	0.00	0.00
INTERNO	0.00	0.00
EXTERNO	0.00	0.00
OTRAS APLICACIONES DE FINANCIAMIENTO	14,562,039.78	962,355.48
FLUJOS NETOS DE EFECTIVO POR	-14,326,101.60	11,877,754.15
ACTIVIDADES DE FINANCIAMIENTO		


INSTITUTO DE CAPACITACIÓN PARA EL TRABAJO  
 DEL ESTADO DE PUEBLA  
 ESTADO DE FLUJOS DE EFECTIVO  
 Del 1 de Enero al 31 de Marzo de 2021 y 2020  
 (Cifras en pesos)

	2021	2020
	-----	-----
Incremento/Disminución Neta en el Efectivo y Equivalentes al Efectivo	-24,800,052.62	12,095,398.17
Efectivo y Equivalentes al Efectivo al Inicio del Ejercicio	31,400,123.91	19,304,725.74
Efectivo y Equivalentes al Efectivo al Final del Ejercicio	6,600,071.29	31,400,123.91

Bajo protesta de decir verdad declaramos que los Estados Financieros y sus notas, son razonablemente correctos y son responsabilidad del emisor.

  
 \_\_\_\_\_  
 GUADALUPE NOÉ TORRALBA FLORES  
 DIRECTOR GENERAL

  
 \_\_\_\_\_  
 DENISSE ALEJANDRA LIMÓN MUÑOZ  
 ENCARGADA DE DESPACHO DE LA DIRECCIÓN AD

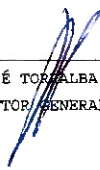
  
 \_\_\_\_\_  
 MARÍA DEL ROCÍO SABINA BARRENA LUNA  
 JEFA DEL DEPARTAMENTO DE RECURSOS FINANCIEROS

INSTITUTO DE CAPACITACIÓN PARA EL TRABAJO  
DEL ESTADO DE PUEBLA  
ESTADO ANALÍTICO DEL ACTIVO  
Del 1 de Enero al 31 de Marzo de 2021  
(Cifras en pesos)

Concepto	Saldo Inicial 1	Cargos del periodo 2	Abonos del periodo 3	Saldo final 4=(1+2-3)	Variación del periodo 5=(4-1)
ACTIVO	198,815,169.09	64,203,408.52	89,239,399.32	173,779,178.29	-25,035,990.80
ACTIVO CIRCULANTE	34,366,812.16	64,203,408.52	89,239,399.32	9,330,821.36	-25,035,990.80
EFFECTIVO Y EQUIVALENTES	31,400,123.91	54,188,054.95	78,988,107.57	6,600,071.29	-24,800,052.62
DERECHOS A RECIBIR EFECTIVO O EQUIVALENTES	1,695,432.13	10,015,353.57	10,251,291.75	1,459,493.95	-235,938.18
DERECHOS A RECIBIR BIENES O SERVICIOS	5,000.00	0.00	0.00	5,000.00	0.00
INVENTARIOS	0.00	0.00	0.00	0.00	0.00
ALMACENES	1,266,256.12	0.00	0.00	1,266,256.12	0.00
ESTIMACIÓN POR PÉRDIDAS O DETERIORO DE ACTIVOS CIRCULANTES	0.00	0.00	0.00	0.00	0.00
OTROS ACTIVOS CIRCULANTES	0.00	0.00	0.00	0.00	0.00
ACTIVO NO CIRCULANTE	164,448,356.93	0.00	0.00	164,448,356.93	0.00
INVERSIONES FINANCIERAS A LARGO PLAZO	0.00	0.00	0.00	0.00	0.00
DERECHOS A RECIBIR EFECTIVO O EQUIVALENTES A LARGO PLAZO	0.00	0.00	0.00	0.00	0.00
BIENES INMUEBLES, INFRAESTRUCTURA Y CONSTRUCCIONES EN PROCESO	171,730,818.86	0.00	0.00	171,730,818.86	0.00
BIENES MUEBLES	45,330,966.21	0.00	0.00	45,330,966.21	0.00
ACTIVOS INTANGIBLES	92,910.00	0.00	0.00	92,910.00	0.00
DEPRECIACIÓN, DETERIORO Y AMORTIZACIÓN ACUMULADA DE BIENES	-52,706,338.14	0.00	0.00	-52,706,338.14	0.00
ACTIVOS DIFERIDOS	0.00	0.00	0.00	0.00	0.00
ESTIMACIÓN POR PÉRDIDA O DETERIORO DE ACTIVOS NO CIRCULANTES	0.00	0.00	0.00	0.00	0.00
OTROS ACTIVOS NO CIRCULANTES	0.00	0.00	0.00	0.00	0.00


Bajo protesta de decir verdad declaramos que los Estados Financieros y sus notas,  
son razonablemente correctos y son responsabilidad del emisor.

INSTITUTO DE CAPACITACIÓN PARA EL TRABAJO  
DEL ESTADO DE PUEBLA  
ESTADO ANALÍTICO DEL ACTIVO  
Del 1 de Enero al 31 de Marzo de 2021  
(Cifras en pesos)




---

GUADALUPE NOÉ TORRALBA FLORES  
DIRECTOR GENERAL



---

DENISSE ALEJANDRA LIMÓN MUÑOZ  
ENCARGADA DE DESPACHO DE LA DIRECCIÓN AD



---

MARÍA DEL ROCÍO SABINA BARRENA LUNA  
JEFA DEL DEPARTAMENTO DE RECURSOS FINANCIEROS

INSTITUTO DE CAPACITACIÓN PARA EL TRABAJO  
DEL ESTADO DE PUEBLA  
ESTADO ANALÍTICO DE LA DEUDA Y OTROS PASIVOS  
Del 1 de Enero al 31 de Marzo de 2021  
(Cifras en pesos)

DENOMINACIÓN DE LAS DEUDAS	Moneda de Contratación	Institución o País Acreedor	Saldo Inicial del Periodo	Saldo Final del Periodo
<b>DEUDA PÚBLICA</b>				
CORTO PLAZO				
<b>DEUDA INTERNA</b>				
Instituciones de Crédito			0.00	0.00
Títulos y Valores			0.00	0.00
Arrendamientos financieros			0.00	0.00
<b>DEUDA EXTERNA</b>				
Organismos Financieros Internacionales			0.00	0.00
Deuda Bilateral			0.00	0.00
Títulos y Valores			0.00	0.00
Arrendamientos Financieros			0.00	0.00
<b>SUBTOTAL CORTO PLAZO</b>			<b>0.00</b>	<b>0.00</b>
LARGO PLAZO				
<b>DEUDA INTERNA</b>				
Instituciones de Crédito			0.00	0.00
Títulos y Valores			0.00	0.00
Arrendamientos financieros			0.00	0.00
<b>DEUDA EXTERNA</b>				
Organismos Financieros Internacionales			0.00	0.00
Deuda Bilateral			0.00	0.00
Títulos y Valores			0.00	0.00
Arrendamientos Financieros			0.00	0.00
<b>SUBTOTAL LARGO PLAZO</b>			<b>0.00</b>	<b>0.00</b>
<b>OTROS PASIVOS</b>			<b>22,484,944.46</b>	<b>8,326,774.56</b>
<b>TOTAL DEUDA Y OTROS PASIVOS</b>			<b>22,484,944.46</b>	<b>8,326,774.56</b>

Bajo protesta de decir verdad declaramos que los Estados Financieros y sus notas,  
son razonablemente correctos y son responsabilidad del emisor.

\_\_\_\_\_  
GUADALUPE NOÉ TORRALBA FLORES  
DIRECTOR GENERAL

\_\_\_\_\_  
DENISSE ALEJANDRA LIMÓN MUÑOZ  
ENCARGADA DE DESPACHO DE LA DIRECCIÓN AD

\_\_\_\_\_  
MARÍA DEL ROCÍO SABINA BARRENA LUNA  
JEFA DEL DEPARTAMENTO DE RECURSOS FINANCIEROS

INSTITUTO DE CAPACITACIÓN PARA EL TRABAJO  
DEL ESTADO DE PUEBLA  
ESTADO ANALÍTICO DE INGRESOS  
Del 1 de Enero al 31 de Marzo de 2021  
(Cifras en pesos)

Rubro de Ingresos	Ingreso Estimado (1)	Ampliaciones y Reducciones (2)	Ingreso Modificado (3=1+2)	Ingreso Devengado (4)	Ingreso Recaudado (5)	Diferencia (6=5-1)
IMPUESTOS	0.00	0.00	0.00	0.00	0.00	0.00
CUOTAS Y APORTACIONES DE SEGURIDAD SOCIAL	0.00	0.00	0.00	0.00	0.00	0.00
CONTRIBUCIONES DE MEJORAS	0.00	0.00	0.00	0.00	0.00	0.00
DERECHOS	0.00	0.00	0.00	0.00	0.00	0.00
PRODUCTOS	0.00	0.00	0.00	0.00	0.00	0.00
APROVECHAMIENTOS	0.00	0.00	0.00	0.00	0.00	0.00
INGRESOS POR VENTAS DE BIENES, PRESTACIÓN DE SERVICIOS Y OTROS INGRESOS	37,590,602.00	0.00	37,590,602.00	1,343,968.00	392,082.00	-37,198,520.00
PARTICIPACIONES, APORTACIONES, CONVENIOS, INCENTIVOS DERIV. DE LA COLAB. FISCAL Y FONDOS DIST. DE APORT	0.00	0.00	0.00	0.00	0.00	0.00
TRANSFERENCIAS, ASIGNACIONES, SUBSIDIOS Y SUBVENCIONES, Y PENSIONES Y JUBILACIONES	121,242,047.00	0.00	121,242,047.00	8,986,522.30	8,986,522.30	-112,255,524.70
INGRESOS DERIVADOS DE FINANCIAMIENTOS	0.00	0.00	0.00	0.00	0.00	0.00
=====	=====	=====	=====	=====	=====	=====
TOTAL	158,832,649.00	0.00	158,832,649.00	10,330,490.30	9,378,604.30	-149,463,044.70
=====	=====	=====	=====	=====	=====	=====
				Ingresos Excedentes		0.00
				=====		=====

INSTITUTO DE CAPACITACIÓN PARA EL TRABAJO  
DEL ESTADO DE PUEBLA  
ESTADO ANALÍTICO DE INGRESOS  
Del 1 de Enero al 31 de Marzo de 2021  
(Cifras en pesos)


Estado Analítico de Ingresos por Fuente de Financiamiento	Ingreso Estimado (1)	Ampliaciones/ Reducciones (2)	Ingreso Modificado (3=1+2)	Ingreso Devengado (4)	Ingreso Recaudado (5)	Diferencia (6=5-1)
INGRESOS DEL PODER EJECUTIVO FEDERAL O ESTATAL Y DE LOS MUNICIPIOS	0.00	0.00	0.00	0.00	0.00	0.00
IMPUESTOS	0.00	0.00	0.00	0.00	0.00	0.00
CUOTAS Y APORTACIONES DE SEGURIDAD SOCIAL	0.00	0.00	0.00	0.00	0.00	0.00
CONTRIBUCIONES DE MEJORAS	0.00	0.00	0.00	0.00	0.00	0.00
DERECHOS	0.00	0.00	0.00	0.00	0.00	0.00
PRODUCTOS	0.00	0.00	0.00	0.00	0.00	0.00
APROVECHAMIENTOS	0.00	0.00	0.00	0.00	0.00	0.00
PARTICIPACIONES, APORTACIONES, CONVENIOS, INCENTIVOS DERIV. DE LA COLAB. FISCAL Y FONDOS DIST. DE APORT	0.00	0.00	0.00	0.00	0.00	0.00
TRANSFERENCIAS, ASIGNACIONES, SUBSIDIOS Y SUBVENCIONES, Y PENSIONES Y JUBILACIONES	0.00	0.00	0.00	0.00	0.00	0.00
INGRESOS DE LOS ENTES PÚBLICOS DE LOS PODERES LEGISLATIVO Y JUDICIAL, DE LOS ÓRGANOS AUTÓNOMOS Y DEL SECTOR PARAESTATAL O PARAMUNICIPAL, ASÍ COMO DE LAS EMPRESAS PRODUCTIVAS DEL ESTADO	158,832,649.00	0.00	158,832,649.00	10,330,490.30	9,378,604.30	-149,454,044.70
CUOTAS Y APORTACIONES DE SEGURIDAD SOCIAL	0.00	0.00	0.00	0.00	0.00	0.00
PRODUCTOS	0.00	0.00	0.00	0.00	0.00	0.00
INGRESOS POR VENTAS DE BIENES, PRESTACIÓN DE SERVICIOS Y OTROS INGRESOS	37,590,602.00	0.00	37,590,602.00	1,343,968.00	392,082.00	-37,198,520.00
TRANSFERENCIAS, ASIGNACIONES, SUBSIDIOS Y SUBVENCIONES, Y PENSIONES Y JUBILACIONES	121,242,047.00	0.00	121,242,047.00	8,986,522.30	8,986,522.30	-112,255,524.70





INSTITUTO DE CAPACITACIÓN PARA EL TRABAJO  
 DEL ESTADO DE PUEBLA  
 ESTADO ANALÍTICO DE INGRESOS  
 Del 1 de Enero al 31 de Marzo de 2021  
 (Cifras en pesos)

Estado Analítico de Ingresos por Fuente de Financiamiento	Ingreso Estimado (1)	Ampliaciones/ Reducciones (2)	Ingreso Modificado (3=1+2)	Ingreso Devengado (4)	Ingreso Recaudado (5)	Diferencia (6=5-1)
INGRESOS DERIVADOS DE FINANCIAMIENTO	0.00	0.00	0.00	0.00	0.00	0.00
INGRESOS DERIVADOS DE FINANCIAMIENTOS	0.00	0.00	0.00	0.00	0.00	0.00
=====	=====	=====	=====	=====	=====	=====
TOTAL	158,832,649.00	0.00	158,832,649.00	10,330,490.30	9,378,604.30	
=====	=====	=====	=====	=====	=====	=====
					Ingresos Excedentes	0.00
					=====	=====

Bajo protesta de decir verdad declaramos que los Estados Financieros y sus notas,  
 son razonablemente correctos y son responsabilidad del emisor.

  
 \_\_\_\_\_  
 GUADALUPE AGUI TORRALBA FLORES  
 DIRECTOR GENERAL

  
 \_\_\_\_\_  
 DENISSE ALEJANDRA LIMÓN MUÑOZ  
 ENCARGADA DE DESPACHO DE LA DIRECCIÓN AD


  
 \_\_\_\_\_  
 MARÍA DEL ROCÍO SABINA BARBENA LUNA  
 JEFA DEL DEPARTAMENTO DE RECURSOS FINANCIEROS

INSTITUTO DE CAPACITACIÓN PARA EL TRABAJO  
DEL ESTADO DE PUEBLA  
ESTADO ANALÍTICO DEL EJERCICIO DEL PRESUPUESTO DE EGRESOS  
CLASIFICACIÓN ADMINISTRATIVA  
Del 1 de Enero al 31 de Marzo de 2021  
(Cifras en pesos)

Concepto	Egreso Aprobado (1)	Ampliaciones/Reducciones (2)	Egreso Modificado (3=1+2)	Egreso Devengado (4)	Egreso Pagado (5)	Subejercicio (6=3-4)	
2	SECTOR PUBLICO DE LAS ENTIDADES FEDERATIVAS	158,832,649.00	0.00	158,832,649.00	20,809,177.81	19,369,805.80	138,023,471.19
2.1	SECTOR PUBLICO NO FINANCIERO	158,832,649.00	0.00	158,832,649.00	20,809,177.81	19,369,805.80	138,023,471.19
2.1.1	GOBIERNO GENERAL ESTATAL O DEL DISTRITO FEDERAL	158,832,649.00	0.00	158,832,649.00	20,809,177.81	19,369,805.80	138,023,471.19
2.1.1.1.2	ENTIDADES PARAESTATALES Y FIDEICOMISOS NO EMPRESARIALES Y NO FINANCIEROS	158,832,649.00	0.00	158,832,649.00	20,809,177.81	19,369,805.80	138,023,471.19
2.1.1.2.8	INSTITUTO DE CAPACITACIÓN PARA EL TRABAJO DEL ESTADO DE PUEBLA	158,832,649.00	0.00	158,832,649.00	20,809,177.81	19,369,805.80	138,023,471.19
000	RAMO GENERAL	0.00	0.00	0.00	0.00	0.00	0.00
001	DIRECCION GENERAL	53,304,809.66	7,796,771.42	61,101,581.08	9,563,380.07	9,452,634.60	51,538,201.01
002	UNIDAD PUEBLA	10,172,461.19	-819,680.41	9,352,780.78	1,131,736.68	1,035,698.00	8,221,044.10
003	UNIDAD TEHUACAN	6,037,084.14	-668,741.66	5,368,342.48	813,687.54	701,030.04	4,554,654.94
004	UNIDAD SAN MARTIN TEXMELUCAN	4,683,973.94	-404,009.94	4,279,964.00	504,728.33	491,967.06	3,775,235.67
005	UNIDAD IZUCAR DE MATAMOROS	7,289,404.86	-546,880.16	6,742,524.70	568,413.76	557,016.40	6,174,110.94
006	UNIDAD ACATLAN DE OSORIO	9,179,210.55	-290,497.64	8,888,712.91	632,885.42	463,152.05	8,255,827.49
007	UNIDAD CIUDAD SERDAN	6,001,878.36	-415,748.19	5,586,130.17	689,219.15	583,622.82	4,896,911.02
008	UNIDAD TECAMACHALCO	4,952,322.76	-376,649.72	4,575,673.04	547,651.43	543,946.87	4,028,021.61
009	UNIDAD TEZIUTLAN	5,863,107.66	-537,684.45	5,325,423.21	615,943.80	609,676.23	4,709,479.41
010	UNIDAD AMOZOC DE MOTA	4,909,763.01	-405,373.90	4,504,389.11	482,306.16	480,028.07	4,022,082.95
011	UNIDAD CHIAUTLA DE TAPIA	4,687,428.36	-318,799.67	4,368,628.69	525,091.46	521,235.87	3,843,537.23
012	UNIDAD HUAUCHINANGO	5,757,922.25	-406,211.35	5,351,710.90	684,125.41	531,581.67	4,667,585.49
013	UNIDAD TEPEXI	4,687,489.80	-278,815.53	4,408,674.27	452,797.90	450,393.30	3,955,876.37
014	UNIDAD ZACATLAN	6,148,436.98	-451,748.01	5,696,688.97	684,558.52	560,617.77	5,012,130.45
015	UNIDAD ATLEXCO	5,711,013.85	-498,777.76	5,212,236.09	694,555.25	592,520.64	4,517,680.84
016	UNIDAD SAN PEDRO CHOLULA	10,217,396.51	-756,050.50	9,461,346.01	801,083.14	796,448.17	8,660,262.87
017	CAPYDE	2,378,450.07	-172,259.56	2,206,190.51	433,004.47	210,302.45	1,773,186.04
018	UNIDAD AHUAZOTEPEC	2,556,591.30	-108,251.70	2,448,339.60	419,547.35	331,645.47	2,028,792.25
019	UNIDAD ORIENTAL	4,293,903.75	-340,591.27	3,953,312.48	564,461.97	456,288.32	3,388,850.51
TOTAL DEL GASTO		158,832,649.00	0.00	158,832,649.00	20,809,177.81	19,369,805.80	138,023,471.19


Bajo protesta de decir verdad declaramos que los Estados Financieros y sus notas,  
son razonablemente correctos y son responsabilidad del emisor.

INSTITUTO DE CAPACITACIÓN PARA EL TRABAJO  
DEL ESTADO DE PUEBLA  
ESTADO ANALÍTICO DEL EJERCICIO DEL PRESUPUESTO DE EGRESOS  
CLASIFICACIÓN ADMINISTRATIVA  
Del 1 de Enero al 31 de Marzo de 2021  
(Cifras en pesos)




---

GUADALUPE NOÉ TORRALBA FLORES  
DIRECTOR GENERAL



---

DENISSE ALEJANDRA LIMÓN MUÑOZ  
ENCARGADA DE DESPACHO DE LA DIRECCIÓN AD




---

MARÍA DEL ROCÍO SABINA BARRENA LUNA  
JEFA DEL DEPARTAMENTO DE RECURSOS FINANCIEROS

INSTITUTO DE CAPACITACIÓN PARA EL TRABAJO  
 DEL ESTADO DE PUEBLA  
 ESTADO ANALÍTICO DEL EJERCICIO DEL PRESUPUESTO DE EGRESOS  
 CLASIFICACIÓN ECONÓMICA (POR TIPO DE GASTO)  
 Del 1 de Enero al 31 de Marzo de 2021  
 (Cifras en pesos)

Concepto	Egreso Aprobado (1)	Ampliaciones/ Reducciones (2)	Egreso Modificado (3=1+2)	Egreso Devengado (4)	Egreso Pagado (5)	Subejercicio (6=3-4)
1 GASTO CORRIENTE	158,832,649.00	0.00	158,832,649.00	20,809,177.81	19,369,805.80	138,023,471.19
2 GASTO DE CAPITAL	0.00	0.00	0.00	0.00	0.00	0.00
3 AMORTIZACIÓN DE LA DEUDA Y DISMINUCIÓN DE PASIVOS	0.00	0.00	0.00	0.00	0.00	0.00
4 PENSIONES Y JUBILACIONES	0.00	0.00	0.00	0.00	0.00	0.00
5 PARTICIPACIONES	0.00	0.00	0.00	0.00	0.00	0.00
<b>TOTAL DEL GASTO</b>	<b>158,832,649.00</b>	<b>0.00</b>	<b>158,832,649.00</b>	<b>20,809,177.81</b>	<b>19,369,805.80</b>	<b>138,023,471.19</b>

Bajo protesta de decir verdad declaramos que los Estados Financieros y sus notas, son razonablemente correctos y son responsabilidad del emisor.

  
 \_\_\_\_\_  
 GUADALUPE AZE TORRALBA PLORES  
 DIRECTOR GENERAL

  
 \_\_\_\_\_  
 DENISSE AZEJANDRA LIMÓN MUÑOZ  
 ENCARGADA DE DESPACHO DE LA DIRECCIÓN AD

\_\_\_\_\_  
 MARÍA DEL ROCÍO SABINA BARRENA LUNA  
 JEFA DEL DEPARTAMENTO DE RECURSOS FINANCIEROS

INSTITUTO DE CAPACITACIÓN PARA EL TRABAJO  
DEL ESTADO DE PUEBLA  
ESTADO ANALÍTICO DEL EJERCICIO DEL PRESUPUESTO DE EGRESOS  
CLASIFICACIÓN POR OBJETO DEL GASTO (CAPÍTULO Y CONCEPTO)  
Del 1 de Enero al 31 de Marzo de 2021  
(Cifras en pesos)

	Concepto	Egreso Aprobado (1)	Ampliaciones/ Reducciones (2)	Egreso Modificado (3=1+2)	Egreso Devengado (4)	Egreso Pagado (5)	Subejercicio (6=3-4)
1	SERVICIOS PERSONALES	146,282,155.00	0.00	146,282,155.00	19,937,345.96	18,605,846.15	126,344,809.04
1.1	REMUNERACIONES AL PERSONAL DE CARÁCTER PERMANENTE	43,377,425.00	0.00	43,377,425.00	9,214,670.24	9,214,670.24	34,162,754.76
1.2	REMUNERACIONES AL PERSONAL DE CARÁCTER TRANSITORIO	41,516,640.00	0.00	41,516,640.00	1,306,106.71	36,809.92	40,210,533.29
1.3	REMUNERACIONES ADICIONALES Y ESPECIALES	42,585,215.00	1,643,344.13	44,228,559.13	5,766,483.70	5,766,483.70	38,462,075.43
1.4	SEGURIDAD SOCIAL	11,287,382.00	0.00	11,287,382.00	2,486,632.28	2,424,429.26	8,800,749.72
1.5	OTRAS PRESTACIONES SOCIALES Y ECONÓMICAS	7,515,493.00	-1,643,344.13	5,872,148.87	1,163,453.03	1,163,453.03	4,708,695.84
1.6	PREVISIONES	0.00	0.00	0.00	0.00	0.00	0.00
1.7	PAGO DE ESTÍMULOS A LAS Y LOS SERVIDORES PÚBLICOS	0.00	0.00	0.00	0.00	0.00	0.00
2	MATERIALES Y SUMINISTROS	2,677,551.00	0.00	2,677,551.00	4,148.46	777.00	2,673,402.54
2.1	MATERIALES DE ADMINISTRACIÓN, EMISIÓN DE DOCUMENTOS Y ARTÍCULOS OFICIALES	1,527,426.37	0.00	1,527,426.37	547.00	0.00	1,526,879.37
2.2	ALIMENTOS Y UTENSILIOS	113,118.65	0.00	113,118.65	2,497.46	777.00	110,621.19
2.3	MATERIAS PRIMAS Y MATERIALES DE PRODUCCIÓN Y COMERCIALIZACIÓN	0.00	0.00	0.00	0.00	0.00	0.00
2.4	MATERIALES Y ARTÍCULOS DE CONSTRUCCIÓN Y DE REPARACIÓN	187,002.26	0.00	187,002.26	0.00	0.00	187,002.26
2.5	PRODUCTOS QUÍMICOS, FARMACÉUTICOS Y DE LABORATORIO	85,994.00	0.00	85,994.00	0.00	0.00	85,994.00
2.6	COMBUSTIBLES, LUBRICANTES Y ADITIVOS	524,014.73	0.00	524,014.73	0.00	0.00	524,014.73
2.7	VESTUARIO, BLANCOS, PRENDAS DE PROTECCIÓN Y ARTÍCULOS DEPORTIVOS	23,997.80	0.00	23,997.80	0.00	0.00	23,997.80
2.8	MATERIALES Y SUMINISTROS PARA SEGURIDAD PÚBLICA	0.00	0.00	0.00	0.00	0.00	0.00
2.9	HERRAMIENTAS, REFACCIONES Y ACCESORIOS MENORES	215,997.19	0.00	215,997.19	1,104.00	0.00	214,893.19
3	SERVICIOS GENERALES	9,872,943.00	0.00	9,872,943.00	867,683.39	763,182.65	9,005,259.61
3.1	SERVICIOS BÁSICOS	1,853,114.00	0.00	1,853,114.00	267,102.53	199,207.07	1,586,011.47
3.2	SERVICIOS DE ARRENDAMIENTO	405,065.00	0.00	405,065.00	39,042.96	3,695.76	366,022.04
3.3	SERVICIOS PROFESIONALES, CIENTÍFICOS, TÉCNICOS Y OTROS SERVICIOS	1,295,240.00	0.00	1,295,240.00	85,849.24	85,849.24	1,209,390.76
3.4	SERVICIOS FINANCIEROS, BANCARIOS Y	338,000.00	0.00	338,000.00	185,863.05	185,814.98	152,136.95

INSTITUTO DE CAPACITACIÓN PARA EL TRABAJO  
DEL ESTADO DE PUEBLA  
ESTADO ANALÍTICO DEL EJERCICIO DEL PRESUPUESTO DE EGRESOS  
CLASIFICACIÓN POR OBJETO DEL GASTO (CAPÍTULO Y CONCEPTO)  
Del 1 de Enero al 31 de Marzo de 2021  
(Cifras en pesos)


Concepto	Egreso Aprobado (1)	Ampliaciones/ Reducciones (2)	Egreso Modificado (3=1+2)	Egreso Devengado (4)	Egreso Pagado (5)	Subejercicio (6=3-4)
COMERCIALES						
3.5 SERVICIOS DE INSTALACIÓN, REPARACIÓN, MANTENIMIENTO Y CONSERVACIÓN	524,000.00	0.00	524,000.00	446.60	446.60	523,553.40
3.6 SERVICIOS DE COMUNICACIÓN SOCIAL Y PUBLICIDAD	0.00	0.00	0.00	0.00	0.00	0.00
3.7 SERVICIOS DE TRASLADO Y VIÁTICOS	140,000.00	0.00	140,000.00	347.01	0.00	139,652.99
3.8 SERVICIOS OFICIALES	0.00	0.00	0.00	0.00	0.00	0.00
3.9 OTROS SERVICIOS GENERALES	5,317,524.00	0.00	5,317,524.00	289,032.00	288,169.00	5,028,492.00
4 TRANSFERENCIAS, ASIGNACIONES, SUBSIDIOS Y OTRAS AYUDAS	0.00	0.00	0.00	0.00	0.00	0.00
4.1 TRANSFERENCIAS INTERNAS Y ASIGNACIONES AL SECTOR PÚBLICO	0.00	0.00	0.00	0.00	0.00	0.00
4.2 TRANSFERENCIAS AL RESTO DEL SECTOR PÚBLICO	0.00	0.00	0.00	0.00	0.00	0.00
4.3 SUBSIDIOS Y SUBVENCIONES	0.00	0.00	0.00	0.00	0.00	0.00
4.4 AYUDAS SOCIALES	0.00	0.00	0.00	0.00	0.00	0.00
4.5 PENSIONES Y JUBILACIONES	0.00	0.00	0.00	0.00	0.00	0.00
4.6 TRANSFERENCIAS A FIDEICOMISOS, MANDATOS Y OTROS ANÁLOGOS	0.00	0.00	0.00	0.00	0.00	0.00
4.7 TRANSFERENCIAS A LA SEGURIDAD SOCIAL	0.00	0.00	0.00	0.00	0.00	0.00
4.8 DONATIVOS	0.00	0.00	0.00	0.00	0.00	0.00
4.9 TRANSFERENCIAS AL EXTERIOR	0.00	0.00	0.00	0.00	0.00	0.00
5 BIENES MUEBLES, INMUEBLES E INTANGIBLES	0.00	0.00	0.00	0.00	0.00	0.00
5.1 MOBILIARIO Y EQUIPO DE ADMINISTRACIÓN	0.00	0.00	0.00	0.00	0.00	0.00
5.2 MOBILIARIO Y EQUIPO EDUCACIONAL Y RECREATIVO	0.00	0.00	0.00	0.00	0.00	0.00
5.3 EQUIPO E INSTRUMENTAL MÉDICO Y DE LABORATORIO	0.00	0.00	0.00	0.00	0.00	0.00
5.4 VEHÍCULOS Y EQUIPO DE TRANSPORTE	0.00	0.00	0.00	0.00	0.00	0.00
5.5 EQUIPO DE DEFENSA Y SEGURIDAD	0.00	0.00	0.00	0.00	0.00	0.00
5.6 MAQUINARIA, OTROS EQUIPOS Y HERRAMIENTAS	0.00	0.00	0.00	0.00	0.00	0.00
5.7 ACTIVOS BIOLÓGICOS	0.00	0.00	0.00	0.00	0.00	0.00
5.8 BIENES INMUEBLES	0.00	0.00	0.00	0.00	0.00	0.00
5.9 ACTIVOS INTANGIBLES	0.00	0.00	0.00	0.00	0.00	0.00
6 INVERSIÓN PÚBLICA	0.00	0.00	0.00	0.00	0.00	0.00

INSTITUTO DE CAPACITACIÓN PARA EL TRABAJO  
DEL ESTADO DE PUEBLA  
ESTADO ANALÍTICO DEL EJERCICIO DEL PRESUPUESTO DE EGRESOS  
CLASIFICACIÓN POR OBJETO DEL GASTO (CAPÍTULO Y CONCEPTO)  
Del 1 de Enero al 31 de Marzo de 2021  
(Cifras en pesos)

	Concepto	Egreso Aprobado (1)	Ampliaciones/ Reducciones (2)	Egreso Modificado (3=1+2)	Egreso Devengado (4)	Egreso Pagado (5)	Subejercicio (6=3-4)
6.1	OBRA PÚBLICA EN BIENES DE DOMINIO PÚBLICO	0.00	0.00	0.00	0.00	0.00	0.00
6.2	OBRA PÚBLICA	0.00	0.00	0.00	0.00	0.00	0.00
6.3	PROYECTOS PRODUCTIVOS Y ACCIONES DE FOMENTO	0.00	0.00	0.00	0.00	0.00	0.00
7	INVERSIONES FINANCIERAS Y OTRAS PROVISIONES	0.00	0.00	0.00	0.00	0.00	0.00
7.1	INVERSIONES PARA EL FOMENTO DE ACTIVIDADES PRODUCTIVAS	0.00	0.00	0.00	0.00	0.00	0.00
7.2	ACCIONES Y PARTICIPACIONES DE CAPITAL	0.00	0.00	0.00	0.00	0.00	0.00
7.3	COMPRA DE TÍTULOS Y VALORES	0.00	0.00	0.00	0.00	0.00	0.00
7.4	CONCESIÓN DE PRÉSTAMOS	0.00	0.00	0.00	0.00	0.00	0.00
7.5	INVERSIONES EN FIDEICOMISOS, MANDATOS Y OTROS ANÁLOGOS	0.00	0.00	0.00	0.00	0.00	0.00
7.6	OTRAS INVERSIONES FINANCIERAS	0.00	0.00	0.00	0.00	0.00	0.00
7.9	PROVISIONES PARA CONTINGENCIAS Y OTRAS EROGACIONES ESPECIALES	0.00	0.00	0.00	0.00	0.00	0.00
8	PARTICIPACIONES Y APORTACIONES	0.00	0.00	0.00	0.00	0.00	0.00
8.1	PARTICIPACIONES	0.00	0.00	0.00	0.00	0.00	0.00
8.3	APORTACIONES	0.00	0.00	0.00	0.00	0.00	0.00
8.5	CONVENIOS	0.00	0.00	0.00	0.00	0.00	0.00
9	DEUDA PÚBLICA	0.00	0.00	0.00	0.00	0.00	0.00
9.1	AMORTIZACIÓN DE LA DEUDA PÚBLICA	0.00	0.00	0.00	0.00	0.00	0.00
9.2	INTERESES DE LA DEUDA PÚBLICA	0.00	0.00	0.00	0.00	0.00	0.00
9.3	COMISIONES DE LA DEUDA PÚBLICA	0.00	0.00	0.00	0.00	0.00	0.00
9.4	GASTOS DE LA DEUDA PÚBLICA	0.00	0.00	0.00	0.00	0.00	0.00
9.5	COSTO POR COBERTURAS	0.00	0.00	0.00	0.00	0.00	0.00
9.6	APOYOS FINANCIEROS	0.00	0.00	0.00	0.00	0.00	0.00
9.9	ADEUDOS DE EJERCICIOS FISCALES ANTERIORES (ADEFAS)	0.00	0.00	0.00	0.00	0.00	0.00
TOTAL DEL GASTO		158,832,649.00	0.00	158,832,649.00	20,809,177.81	19,369,805.80	138,023,471.19


INSTITUTO DE CAPACITACIÓN PARA EL TRABAJO  
DEL ESTADO DE PUEBLA  
ESTADO ANALÍTICO DEL EJERCICIO DEL PRESUPUESTO DE EGRESOS  
CLASIFICACIÓN POR OBJETO DEL GASTO (CAPÍTULO Y CONCEPTO)  
Del 1 de Enero al 31 de Marzo de 2021  
(Cifras en pesos)

Bajo protesta de decir verdad declaramos que los Estados Financieros y sus notas,  
son razonablemente correctos y son responsabilidad del emisor.




---

GUADALUPE NOS TORRALBA FLORES  
DIRECTOR GENERAL



---

DENISSE ALEJANDRA LIMÓN MUÑOZ  
ENCARGADA DE DESPACHO DE LA DIRECCIÓN AD



---

MARÍA DEL ROCÍO SABINA BARRENA LUNA  
JEFA DEL DEPARTAMENTO DE RECURSOS FINANCIEROS



INSTITUTO DE CAPACITACIÓN PARA EL TRABAJO  
DEL ESTADO DE PUEBLA  
ESTADO ANALÍTICO DEL EJERCICIO DEL PRESUPUESTO DE EGRESOS  
CLASIFICACIÓN FUNCIONAL (FINALIDAD Y FUNCIÓN)  
Del 1 de Enero al 31 de Marzo de 2021  
(Cifras en pesos)

Concepto	Egreso Aprobado (1)	Ampliaciones/ Reducciones (2)	Egreso Modificado (3=1+2)	Egreso Devengado (4)	Egreso Pagado (5)	Subejercicio (6=3-4)
1 GOBIERNO	0.00	0.00	0.00	0.00	0.00	0.00
1.1 LEGISLACION	0.00	0.00	0.00	0.00	0.00	0.00
1.2 JUSTICIA	0.00	0.00	0.00	0.00	0.00	0.00
1.3 COORDINACION DE LA POLITICA DE GOBIERNO	0.00	0.00	0.00	0.00	0.00	0.00
1.4 RELACIONES EXTERIORES	0.00	0.00	0.00	0.00	0.00	0.00
1.5 ASUNTOS FINANCIEROS Y HACENDARIOS	0.00	0.00	0.00	0.00	0.00	0.00
1.6 SEGURIDAD NACIONAL	0.00	0.00	0.00	0.00	0.00	0.00
1.7 ASUNTOS DE ORDEN PUBLICO Y DE SEGURIDAD INTERIOR	0.00	0.00	0.00	0.00	0.00	0.00
1.8 OTROS SERVICIOS GENERALES	0.00	0.00	0.00	0.00	0.00	0.00
2 DESARROLLO SOCIAL	158,832,649.00	0.00	158,832,649.00	20,809,177.81	19,369,805.80	138,023,471.19
2.1 PROTECCION AMBIENTAL	0.00	0.00	0.00	0.00	0.00	0.00
2.2 VIVIENDA Y SERVICIOS A LA COMUNIDAD	0.00	0.00	0.00	0.00	0.00	0.00
2.3 SALUD	0.00	0.00	0.00	0.00	0.00	0.00
2.4 RECREACION, CULTURA Y OTRAS MANIFESTACIONES SOCIALES	0.00	0.00	0.00	0.00	0.00	0.00
2.5 EDUCACION	158,832,649.00	0.00	158,832,649.00	20,809,177.81	19,369,805.80	138,023,471.19
2.6 PROTECCION SOCIAL	0.00	0.00	0.00	0.00	0.00	0.00
2.7 OTROS ASUNTOS SOCIALES	0.00	0.00	0.00	0.00	0.00	0.00
3 DESARROLLO ECONOMICO	0.00	0.00	0.00	0.00	0.00	0.00
3.1 ASUNTOS ECONOMICOS, COMERCIALES Y LABORALES EN GENERAL	0.00	0.00	0.00	0.00	0.00	0.00
3.2 AGROPECUARIA, SILVICULTURA, PESCA Y CAZA	0.00	0.00	0.00	0.00	0.00	0.00
3.3 COMBUSTIBLES Y ENERGIA	0.00	0.00	0.00	0.00	0.00	0.00
3.4 MINERIA, MANUFACTURAS Y CONSTRUCCION	0.00	0.00	0.00	0.00	0.00	0.00
3.5 TRANSPORTE	0.00	0.00	0.00	0.00	0.00	0.00
3.6 COMUNICACIONES	0.00	0.00	0.00	0.00	0.00	0.00
3.7 TURISMO	0.00	0.00	0.00	0.00	0.00	0.00
3.8 CIENCIA, TECNOLOGIA E INNOVACION	0.00	0.00	0.00	0.00	0.00	0.00
3.9 OTRAS INDUSTRIAS Y OTROS ASUNTOS ECONOMICOS	0.00	0.00	0.00	0.00	0.00	0.00
4 OTRAS NO CLASIFICADAS EN FUNCIONES ANTERIORES	0.00	0.00	0.00	0.00	0.00	0.00

INSTITUTO DE CAPACITACIÓN PARA EL TRABAJO  
DEL ESTADO DE PUEBLA  
ESTADO ANALÍTICO DEL EJERCICIO DEL PRESUPUESTO DE EGRESOS  
CLASIFICACIÓN FUNCIONAL (FINALIDAD Y FUNCIÓN)  
Del 1 de Enero al 31 de Marzo de 2021  
(Cifras en pesos)

Concepto	Egreso Aprobado (1)	Ampliaciones/Reducciones (2)	Egreso Modificado (3=1+2)	Egreso Devengado (4)	Egreso Pagado (5)	Subejercicio (6=3-4)
4.1 TRANSACCIONES DE LA DEUDA PUBLICA / COSTO FINANCIERO DE LA DEUDA	0.00	0.00	0.00	0.00	0.00	0.00
4.2 TRANSFERENCIAS, PARTICIPACIONES Y APORTACIONES ENTRE DIFERENTES NIVELES Y ORDENES DE GOBIERNO	0.00	0.00	0.00	0.00	0.00	0.00
4.3 SANEAMIENTO DEL SISTEMA FINANCIERO	0.00	0.00	0.00	0.00	0.00	0.00
4.4 ADEUDOS DE EJERCICIOS FISCALES ANTERIORES	0.00	0.00	0.00	0.00	0.00	0.00
<b>TOTAL DEL GASTO</b>	<b>158,832,649.00</b>	<b>0.00</b>	<b>158,832,649.00</b>	<b>20,809,177.81</b>	<b>19,369,805.80</b>	<b>138,023,471.19</b>

Bajo protesta de decir verdad declaramos que los Estados Financieros y sus notas, son razonablemente correctos y son responsabilidad del emisor.

GUADALUPE ABE TORRALBA FLORES  
DIRECTOR GENERAL

DENISSE ALEJANDRA LIMÓN MUÑOZ  
ENCARGADA DE DESPACHO DE LA DIRECCIÓN AD

MARÍA DEL ROCÍO SABINA BARRENA LUNA  
JEFA DEL DEPARTAMENTO DE RECURSOS FINANCIEROS

INSTITUTO DE CAPACITACIÓN PARA EL TRABAJO  
 DEL ESTADO DE PUEBLA  
 ENDEUDAMIENTO NETO  
 Del 1 de Enero al 31 de Marzo de 2021  
 (Cifras en pesos)

Identificación de Crédito o Instrumento	Contratación/Coloc A	Amortización B	Endeudamiento Neto C = A - B
<b>Créditos Bancarios</b>			
Total Créditos Bancarios	0.00	0.00	0.00
<b>Otros Instrumentos de Deuda</b>			
Total Otros Instrumentos de Deuda	0.00	0.00	0.00
<b>TOTAL</b>	<b>0.00</b>	<b>0.00</b>	<b>0.00</b>

Bajo protesta de decir verdad declaramos que los Estados Financieros y sus notas,  
 son razonablemente correctos y son responsabilidad del emisor.

\_\_\_\_\_  
 GUADALUPE NOÉ TORRALBA FLORES  
 DIRECTOR GENERAL

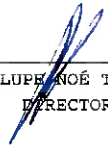
\_\_\_\_\_  
 DENISSE ALEJANTRA LIMÓN MUÑOZ  
 ENCARGADA DE DESPACHO DE LA DIRECCIÓN AD


\_\_\_\_\_  
 MARÍA DEL ROCÍO SABINA BARRENA LUNA  
 JEFA DEL DEPARTAMENTO DE RECURSOS FINANCIEROS


INSTITUTO DE CAPACITACIÓN PARA EL TRABAJO  
DEL ESTADO DE PUEBLA  
INTERESES DE LA DEUDA  
Del 1 de Enero al 31 de Marzo de 2021  
(Cifras en pesos)

Identificación de Crédito o Instrumento	Devengado	Pagado
Créditos Bancarios		
Total de Intereses de Créditos Bancarios	0.00	0.00
Otros Instrumentos de Deuda		
Total de Intereses de Otros Instrumentos de Deuda	0.00	0.00
TOTAL	0.00	0.00

Bajo protesta de decir verdad declaramos que los Estados Financieros y sus notas,  
son razonablemente correctos y son responsabilidad del emisor.

  
\_\_\_\_\_  
GUADALUPE NOÉ TORRALBA FLORES  
DIRECTOR GENERAL

  
\_\_\_\_\_  
DENISSE ALEJANDRA LIMÓN MUÑOZ  
ENCARGADA DE DESPACHO DE LA DIRECCIÓN AD

  
\_\_\_\_\_  
MARÍA DEL ROCÍO SABINA BARRENA LUNA  
JEFA DEL DEPARTAMENTO DE RECURSOS FINANCIEROS


INSTITUTO DE CAPACITACIÓN PARA EL TRABAJO  
DEL ESTADO DE PUEBLA  
FLUJO DE FONDOS (INDICADORES DE POSTURA FISCAL)  
Del 1 de Enero al 31 de Marzo de 2021  
(Cifras en pesos)


Concepto	Estimado/ Aprobado	Devengado	Recaudado/ Pagado
I. Ingresos Presupuestarios (I = 1 + 2)	158,832,649.00	10,330,490.30	9,378,604.30
1. Ingresos del Gobierno de la Entidad Federativa o Municipio	0.00	0.00	0.00
2. Ingresos del Sector Paraestatal o Paramunicipal	158,832,649.00	10,330,490.30	9,378,604.30
II. Egresos Presupuestarios (II = 3 + 4)	158,832,649.00	20,809,177.81	19,369,805.80
3. Egresos del Gobierno de la Entidad Federativa o Municipio	0.00	0.00	0.00
4. Egresos del Sector Paraestatal o Paramunicipal	158,832,649.00	20,809,177.81	19,369,805.80
III. Balance presupuestario (Superávit o Déficit) (III = I - II)	0.00	-10,478,687.51	-9,991,201.50


Concepto	Estimado/ Aprobado	Devengado	Recaudado/ Pagado
III. Balance presupuestario (Superávit o Déficit)	0.00	-10,478,687.51	-9,991,201.50
IV. Intereses, Comisiones y Gastos de la Deuda	0.00	0.00	0.00
V. Balance Primario (Superávit o Déficit) (V = III - IV)	0.00	-10,478,687.51	-9,991,201.50

Concepto	Estimado/ Aprobado	Devengado	Recaudado/ Pagado
A. Financiamiento	0.00	0.00	0.00
B. Amortización de la deuda	0.00	0.00	0.00
C. Endeudamiento o desendeudamiento (C = A - B)	0.00	0.00	0.00

Bajo protesta de decir verdad declaramos que los Estados Financieros y sus notas,  
son razonablemente correctos y son responsabilidad del emisor.

  
GUADALUPE NOÉ TORREÓN FLORES  
DIRECTOR GENERAL

  
DENISSE ALEJANDRA LIMÓN MUÑOZ  
ENCARGADA DE DESPACHO DE LA DIRECCIÓN AD

  
MARÍA DEL ROCÍO SABINA BARRENA LUNA  
JEFA DEL DEPARTAMENTO DE RECURSOS FINANCIEROS

INSTITUTO DE CAPACITACIÓN PARA EL TRABAJO  
DEL ESTADO DE PUEBLA  
GASTO POR CATEGORÍA PROGRAMÁTICA  
Del 1 de Enero al 31 de Marzo de 2021  
(Cifras en pesos)

Concepto	Egreso Aprobado (1)	Ampliaciones/ Reducciones (2)	Egreso Modificado (3=1+2)	Egreso Devengado (4)	Egreso Pagado (5)	Subejercicio (6=3-4)
Programas	158,832,649.00	0.00	158,832,649.00	20,809,177.81	19,369,805.80	138,023,471.19
Subsidios: Sector Social y Privado o						
Entidades Federativas y Municipios	0.00	0.00	0.00	0.00	0.00	0.00
S Sujetos a Reglas de Operación	0.00	0.00	0.00	0.00	0.00	0.00
U Otros Subsidios	0.00	0.00	0.00	0.00	0.00	0.00
Desempeño de las Funciones	158,832,649.00	0.00	158,832,649.00	20,809,177.81	19,369,805.80	138,023,471.19
E Prestación de Servicios Públicos	158,832,649.00	0.00	158,832,649.00	20,809,177.81	19,369,805.80	138,023,471.19
B Provisión de Bienes Públicos	0.00	0.00	0.00	0.00	0.00	0.00
F Planeación, seguimiento y evaluación de políticas públicas	0.00	0.00	0.00	0.00	0.00	0.00
P Promoción y fomento	0.00	0.00	0.00	0.00	0.00	0.00
G Regulación y supervisión	0.00	0.00	0.00	0.00	0.00	0.00
A Funciones de las Fuerzas Armadas (Únicamente Gobierno Federal)	0.00	0.00	0.00	0.00	0.00	0.00
R Específicos	0.00	0.00	0.00	0.00	0.00	0.00
K Proyectos de Inversión	0.00	0.00	0.00	0.00	0.00	0.00
Administrativos y de Apoyo	0.00	0.00	0.00	0.00	0.00	0.00
M Apoyo al proceso presupuestario y para mejorar la eficiencia institucional	0.00	0.00	0.00	0.00	0.00	0.00
O Apoyo a la función pública y al mejoramiento de la gestión	0.00	0.00	0.00	0.00	0.00	0.00
W Operaciones ajenas	0.00	0.00	0.00	0.00	0.00	0.00
Compromisos	0.00	0.00	0.00	0.00	0.00	0.00
L Obligaciones de cumplimiento de resolución jurisdiccional	0.00	0.00	0.00	0.00	0.00	0.00
N Desastres Naturales	0.00	0.00	0.00	0.00	0.00	0.00
Obligaciones	0.00	0.00	0.00	0.00	0.00	0.00
J Pensiones y jubilaciones	0.00	0.00	0.00	0.00	0.00	0.00
T Aportaciones a la seguridad social	0.00	0.00	0.00	0.00	0.00	0.00
Y Aportaciones a fondos de estabilización	0.00	0.00	0.00	0.00	0.00	0.00
Z Aportaciones a fondos de inversión y reestructura de pensiones	0.00	0.00	0.00	0.00	0.00	0.00
Programas de Gasto Federalizado (Gobierno Federal)	0.00	0.00	0.00	0.00	0.00	0.00
I Gasto Federalizado	0.00	0.00	0.00	0.00	0.00	0.00
C Participaciones a entidades federativas y municipios	0.00	0.00	0.00	0.00	0.00	0.00
D Costo financiero, deuda o apoyos a	0.00	0.00	0.00	0.00	0.00	0.00

INSTITUTO DE CAPACITACIÓN PARA EL TRABAJO  
 DEL ESTADO DE PUEBLA  
 GASTO POR CATEGORÍA PROGRAMÁTICA  
 Del 1 de Enero al 31 de Marzo de 2021  
 (Cifras en pesos)

Concepto	Egreso Aprobado (1)	Ampliaciones/ Reducciones (2)	Egreso Modificado (3=1+2)	Egreso Devengado (4)	Egreso Pagado (5)	Subejercicio (6=3-4)
deudores y ahorradores de la banca						
H Adeudos de ejercicios fiscales anteriores	0.00	0.00	0.00	0.00	0.00	0.00
<b>TOTAL DEL GASTO</b>	<b>158,832,649.00</b>	<b>0.00</b>	<b>158,832,649.00</b>	<b>20,809,177.81</b>	<b>19,369,805.80</b>	<b>138,023,471.19</b>

Bajo protesta de decir verdad declaramos que los Estados Financieros y sus notas, son razonablemente correctos y son responsabilidad del emisor.

\_\_\_\_\_  
 GUADALUPE NÚÑEZ TORRALBA FLORES  
 DIRECTOR GENERAL

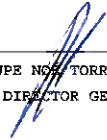
\_\_\_\_\_  
 DENISSE ALEJANDRA LIMÓN MUÑOZ  
 ENCARGADA DE DESPACHO DE LA DIRECCIÓN AD


\_\_\_\_\_  
 MARÍA DEL ROCÍO SABINA BARRERA LUNA  
 JEFA DEL DEPARTAMENTO DE RECURSOS FINANCIEROS


INSTITUTO DE CAPACITACIÓN PARA EL TRABAJO  
DEL ESTADO DE PUEBLA  
PROGRAMAS Y PROYECTOS DE INVERSIÓN  
Al 31 de Marzo de 2021

Actividad	Unidad de medida	Meta programada	Meta real	% avance
ESTE INSTITUTO NO CUENTA CON INFORMACIÓN QUE REPORTAR				
SIN ACTIVIDAD QUE INFORMAR		0.000	0.000	0.00
NO SE CUENTA CON INFORMACIÓN				

Bajo protesta de decir verdad declaramos que los Estados Financieros y sus notas,  
son razonablemente correctos y son responsabilidad del emisor.

  
\_\_\_\_\_  
GUADALUPE NOÉ TORRALBA FLORES  
DIRECTOR GENERAL

  
\_\_\_\_\_  
DENISSE ALEJANDRA LIMÓN MUÑOZ  
ENCARGADA DE DESPACHO DE LA DIRECCIÓN AD


  
\_\_\_\_\_  
MARÍA DEL ROCÍO SABINA BARRERA LUNA  
JEFA DEL DEPARTAMENTO DE RECURSOS FINANCIEROS





INSTITUTO DE CAPACITACIÓN PARA EL TRABAJO  
DEL ESTADO DE PUEBLA  
INDICADORES DE RESULTADOS  
Al 31 de Marzo de 2021

Indicador	Unidad de medida	Meta programada	Meta real
-----------	------------------	-----------------	-----------

Bajo protesta de decir verdad declaramos que los Estados Financieros y sus notas,  
son razonablemente correctos y son responsabilidad del emisor.

  
\_\_\_\_\_  
GUADALUPE NOÉ TORRALBA FLORES  
DIRECTOR GENERAL

  
\_\_\_\_\_  
DENISSE ALEJANDRA LIMÓN MUÑOZ  
ENCARGADA DE DESPACHO DE LA DIRECCIÓN AD

  
\_\_\_\_\_  
MARÍA DEL ROCÍO SABINA BARRENA LUNA  
JEFA DEL DEPARTAMENTO DE RECURSOS FINANCIEROS

INSTITUTO DE CAPACITACIÓN PARA EL TRABAJO  
 DEL ESTADO DE PUEBLA  
 CONCILIACIÓN  
 Correspondiente Del 1 de Enero al 31 de Marzo de 2021  
 (Cifras en pesos)

CONCILIACIÓN ENTRE LOS INGRESOS PRESUPUESTARIOS Y CONTABLES:

	1. Total de Ingresos Presupuestarios	10,330,490.30
	2. Más ingresos contables no presupuestarios	4,736.49
2.1	INGRESOS FINANCIEROS	0.00
2.2	INCREMENTO POR VARIACIÓN DE INVENTARIOS	0.00
2.3	DISMINUCIÓN DEL EXCESO DE ESTIMACIONES POR PÉRDIDA O DETERIORO U OBSOLESCENCIA	0.00
2.4	DISMINUCIÓN DEL EXCESO DE PROVISIONES	0.00
2.5	OTROS INGRESOS Y BENEFICIOS VARIOS	4,736.49
2.6	OTROS INGRESOS CONTABLES NO PRESUPUESTARIOS	0.00
	3. Menos ingresos presupuestarios no contables	0.00
3.1	APROVECHAMIENTOS PATRIMONIALES	0.00
3.2	INGRESOS DERIVADOS DE FINANCIAMIENTOS	0.00
3.3	OTROS INGRESOS PRESUPUESTARIOS NO CONTABLES	0.00
	4. Total de Ingresos Contables (4 = 1 + 2 - 3)	10,335,226.79

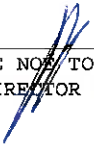
INSTITUTO DE CAPACITACIÓN PARA EL TRABAJO  
DEL ESTADO DE PUEBLA  
CONCILIACIÓN  
Correspondiente Del 1 de Enero al 31 de Marzo de 2021  
(Cifras en pesos)

CONCILIACIÓN ENTRE LOS EGRESOS PRESUPUESTARIOS Y LOS GASTOS CONTABLES:

1.	Total de egresos presupuestarios	20,809,177.81
2.	Menos egresos presupuestarios no contables	0.00
2.1	MATERIAS PRIMAS Y MATERIALES DE PRODUCCIÓN Y COMERCIALIZACIÓN	0.00
2.2	MATERIALES Y SUMINISTROS	0.00
2.3	MOBILIARIO Y EQUIPO DE ADMINISTRACIÓN	0.00
2.4	MOBILIARIO Y EQUIPO EDUCACIONAL Y RECREATIVO	0.00
2.5	EQUIPO E INSTRUMENTAL MÉDICO Y DE LABORATORIO	0.00
2.6	VEHÍCULOS Y EQUIPO DE TRANSPORTE	0.00
2.7	EQUIPO DE DEFENSA Y SEGURIDAD	0.00
2.8	MAQUINARIA, OTROS EQUIPOS Y HERRAMIENTAS	0.00
2.9	ACTIVOS BIOLÓGICOS	0.00
2.10	BIENES INMUEBLES	0.00
2.11	ACTIVOS INTANGIBLES	0.00
2.12	OBRA PÚBLICA EN BIENES DE DOMINIO PÚBLICO	0.00
2.13	OBRA PÚBLICA	0.00
2.14	ACCIONES Y PARTICIPACIONES DE CAPITAL	0.00
2.15	COMPRA DE TÍTULOS Y VALORES	0.00
2.16	CONCESIÓN DE PRÉSTAMOS	0.00
2.17	INVERSIONES EN FIDEICOMISOS, MANDATOS Y OTROS ANÁLOGOS	0.00
2.18	PROVISIONES PARA CONTINGENCIAS Y OTRAS EROGACIONES ESPECIALES	0.00
2.19	AMORTIZACIÓN DE LA DEUDA PÚBLICA	0.00
2.20	ADEUDOS DE EJERCICIOS FISCALES ANTERIORES (ADEFAS)	0.00
2.21	OTROS EGRESOS PRESUPUESTARIOS NO CONTABLES	0.00
3.	Más gastos contables no presupuestarios	0.00
3.1	ESTIMACIONES, DEPRECIACIONES, DETERIOROS, OBSOLESCENCIAS Y AMORTIZACIONES	0.00
3.2	PROVISIONES	0.00
3.3	DISMINUCIONES DE INVENTARIOS	0.00
3.4	AUMENTO POR INSUFICIENCIA DE ESTIMACIONES POR PÉRDIDA O DETERIORO U OBSOLESCENCIA	0.00
3.5	AUMENTO POR INSUFICIENCIA DE PROVISIONES	0.00
3.6	OTROS GASTOS	0.00
3.7	OTROS GASTOS CONTABLES NO PRESUPUESTARIOS	0.00
4.	Total de Gastos Contables (4 = 1 - 2 + 3)	20,809,177.81

INSTITUTO DE CAPACITACIÓN PARA EL TRABAJO  
DEL ESTADO DE PUEBLA  
CONCILIACIÓN  
Correspondiente Del 1 de Enero al 31 de Marzo de 2021  
(Cifras en pesos)

Bajo protesta de decir verdad declaramos que los Estados Financieros y sus notas,  
son razonablemente correctos y son responsabilidad del emisor.




---

GUADALUPE NOÉ TORRALBA FLORES  
DIRECTOR GENERAL



---

DENISSE ALEJANDRA LIMÓN MUÑOZ  
ENCARGADA DE DESPACHO DE LA DIRECCIÓN AD



---


MARÍA DEL ROCÍO SABINA BARRERA LUNA  
JEFA DEL DEPARTAMENTO DE RECURSOS FINANCIEROS


INSTITUTO DE CAPACITACIÓN PARA EL TRABAJO  
DEL ESTADO DE PUEBLA  
INFORME SOBRE PASIVOS CONTINGENTES  
Al 31 de Marzo de 2021  
(Cifras en pesos)


DEMANDAS:

Importe estimado por demandas laborales \$ 11,239,074.73

Bajo protesta de decir verdad declaramos que los Estados Financieros y sus notas,  
son razonablemente correctos y son responsabilidad del emisor.

  
\_\_\_\_\_  
GUADALUPE NOÉ TORRALBA FLORES  
DIRECTOR GENERAL

  
\_\_\_\_\_  
DENISSE ALEJANDRA LIMÓN MUÑOZ  
ENCARGADA DE DESPACHO DE LA DIRECCIÓN AD

  
\_\_\_\_\_  
MARÍA DEL ROCÍO SABINA BARRENA LUNA  
JEFA DEL DEPARTAMENTO DE RECURSOS FINANCIEROS